

貼り合せ線 AA

でいあこすのトップページへ
無料型紙ページへ
甚平(じんべい)のページへ

貼り合せ線 BI

紐取付位置

貼り合せ線 AB

貼り合せ線 AB

縫い代15mm



貼り合せ線 CI

貼り合せ線 AC

貼り合せ線 AC

基本
ハッ前身頃 2枚

Children's
140
size

貼り合せ線 DI

SITE <http://dr-cos.com>
MAIL info@dr-cos.com
Twitter <https://twitter.com/dr-cos>
facebook <https://www.facebook.com/drcoscom>

DRCOS

貼り合せ線 AD

貼り合せ線 A I

貼り合せ線 A II

貼り合せ線 BA

貼り合せ線 BA

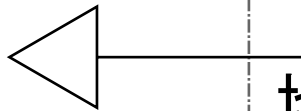
端処理の仕方は

<http://dr-cos.com/kt-hashisyori.html>

こちらを参照してください

貼り合せ線 BI

貼り合せ線 BII



貼り合せ線 BB

貼り合せ線 BB

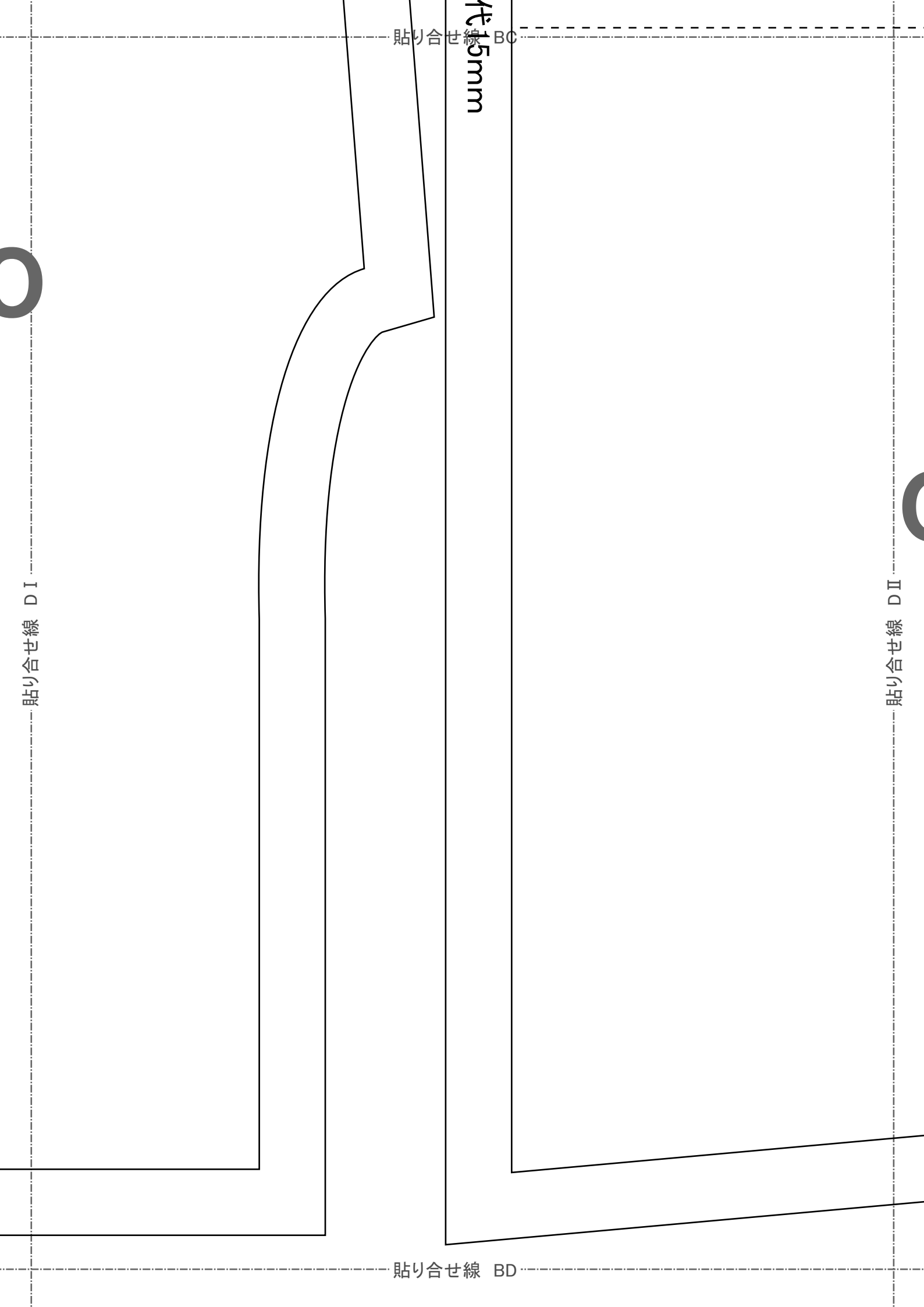
貼り合せ線 C I

貼り合せ線 C II

身頃側

縫い代 15m

貼り合せ線 BC



貼り合せ線 BC

15mm

貼り合せ線 D I

貼り合せ線 D II

貼り合せ線 BD

空き止まり位置

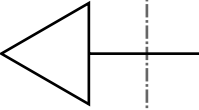


印で仕付けをして下さい

切り仕付けの仕方は

<http://dr-cos.com/kt-shituke.html>

こちらを参照してください



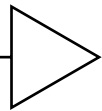


i.html

貼り合せ線 B II

貼り合せ線 B III

地の目



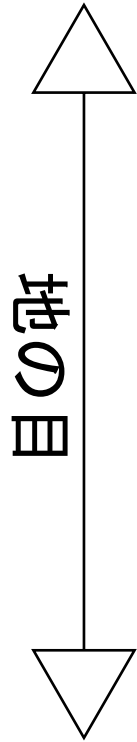
DRCOS

SITE <http://dr-cos.com>

MAIL info@dr-cos.com

Twitter https://twitter.com/@drcos_com

facebook <https://www.facebook.com/drcoscom>

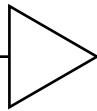


Children's size 140

甚平
袖 2枚

貼り合せ線 AⅢ

地の目



袖つけ止まり

貼り合せ線 AⅣ


貼り合せ線 DA

Children's  size 140

甚平
衿 1枚

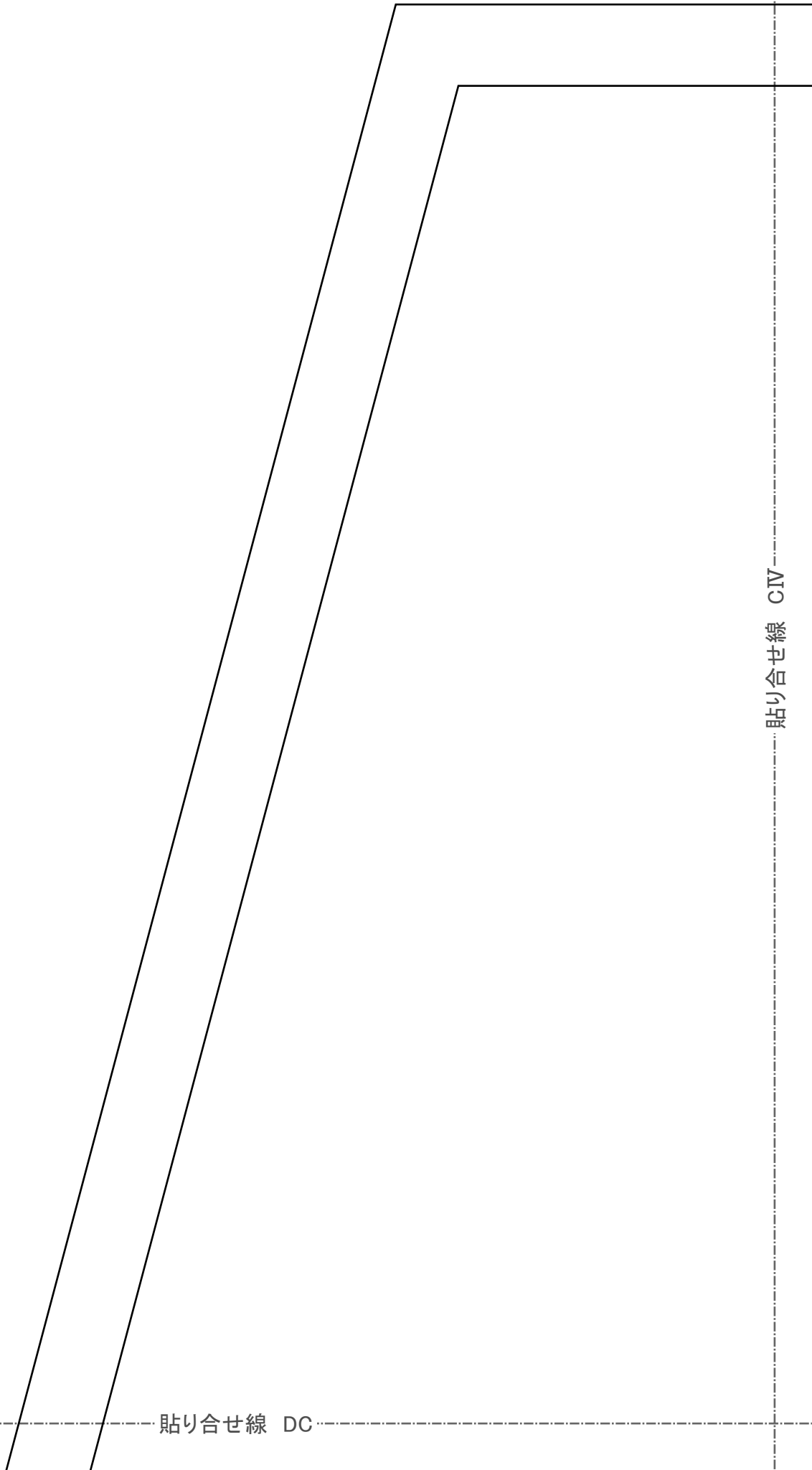
縫い代15mm

貼り合せ線 DB



n
coscom

貼り合せ線 CⅢ



貼り合せ線 CⅣ

貼り合せ線 DC

貼り合せ線 DC

貼り合せ線 DⅢ

貼り合せ線 DⅣ

40

size

://dr-cos.com
@dr-cos.com
tps://twitter.com/@dr-cos.com
https://www.facebook.com/drcoscom

RCOS

貼り合せ線 DD

基平の作り方・無駄のでない裁断方法
修正や加工の際の参考数値は

<http://dr-cos.com/fp-jinbei-c140.html>

こちらのページを参照してください



の種い代込みになつています

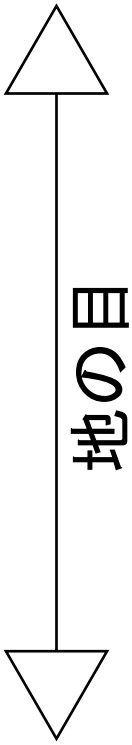
基平
紐 4枚

DRCOS

SITE <http://dr-cos.com>
MAIL info@dr-cos.com
Twitter <https://twitter.com/dr-cos.com>
facebook <https://www.facebook.com/drcoscom>

貼り合せ線 EB

縫い代15mm



貼り合せ線 CIV

貼り合せ線 CV

貼り合せ線 EC

基本
ハイツ後身頃 2枚

Children's

140
size

貼り合せ線 DIV

貼り合せ線 DV

SITE <http://dr-cos.com>
MAIL info@dr-pos.com
Twitter https://twitter.com/dr_pos
facebook https://www.facebook.com/dr_pos

DR

貼り合せ線 AV



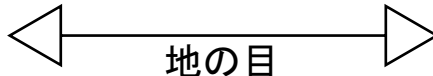
貼り合せ線 FA

貼り合せ線 AVI

貼り合せ線 FA

※ この型紙は10mmの線幅の線幅を10mmの線幅にしてください

Children's
size 140



地の目

貼り合せ線 BV

貼り合せ線 BVI

貼り合せ線 FB

貼り合せ線 AVI

貼り合せ線 GA



size **140**
Children's

貼り合せ線 AVI

片立

DRCOS

SITE <http://dr-cos.com>

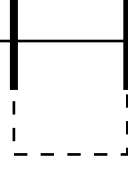
MAIL info@dr-cos.com

Twitter https://twitter.com/@drcos_com

facebook <https://www.facebook.com/drcoscom>

紐取付位置

甚平 身頃 2枚



紐挟み込み位置

※左身頃は内側に

右身頃は外側に紐を出します



空き止まり位置

貼り合せ線 HA

貼り合せ線 BVII

貼り合せ線 BVIII

襟付け位置



貼り合せ線 HB

貼り合せ線 AⅧ

縫い代15mm

貼り合せ線 IA

貼り合せ線 IA

貼り合せ線 BVIII



DRCOS

SITE <http://dr-cos.com>

MAIL info@dr-cos.com

Twitter [@drcos_com](https://twitter.com/@drcos_com)

facebook <https://www.facebook.com/drcoscom>

貼り合せ線 IB

貼り合せ線 IB

貼り合せ線 CVIII



貼り合せ線 IC

貼り合せ線 DⅧ

Children's **size 140**

貼り合せ線 IC

基平
ベルト 1枚

縫い代15mm

貼り合せ線 ID

貼り合せ線 ID

貼り合せ線 EVIII



貼り合せ線 IE