

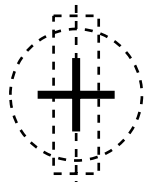
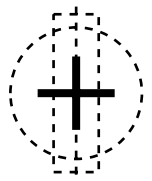
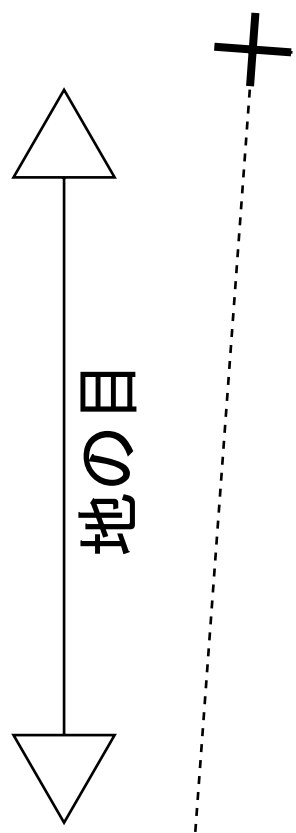
縫い代1cm

hakopocket.html



貼り合せ線 AI

ツマミ位置



こちらを参照してください  
<http://dr-cos.com/kt-button.html>  
しかりとしたボタンの付け方は

でいあこすのトップページへ  
無料型紙ページへ  
ジャケットショートコートの型紙&作り方ページへ

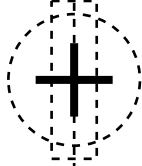
貼り合せ線 AA



貼り合せ線 AA

縫い折

縫い折



ポケット位置



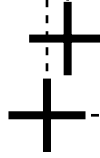
縫い中

貼り合せ



ポケット位置

貼り合せ線 B I



ポケット位置

こちらを参照してください

<http://dr-cos.com/kt-shituke.html>

切り仕付けの仕方は

印で仕付けして下さい

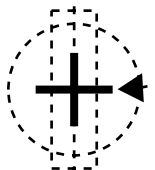


貼り合せ



切り付けの仕方は

印で付けて下さい



枠位置

www.dr-cos.com

S

貼り合せ線 CI

SITE <http://dr-cos.com>  
MAIL [info@dr-cos.com](mailto:info@dr-cos.com)  
Twitter <https://twitter.com/dr-cos.com>  
facebook <https://www.facebook.com/dr-cos.com>

**DRCOS**

貼り合せ線 AC

前身比

2枚

マ

貼り合せ線 A I

貼り合せ線 BA

ポケット位置



ポケットのつけ方は  
<http://dr-cos.com/kt-hakopoo>  
こちらを参照してください



端処理の仕方は  
<http://dr-cos.com/kt-hashisyori.html>  
こちらを参照してください

貼り合せ線 A II

# MENS

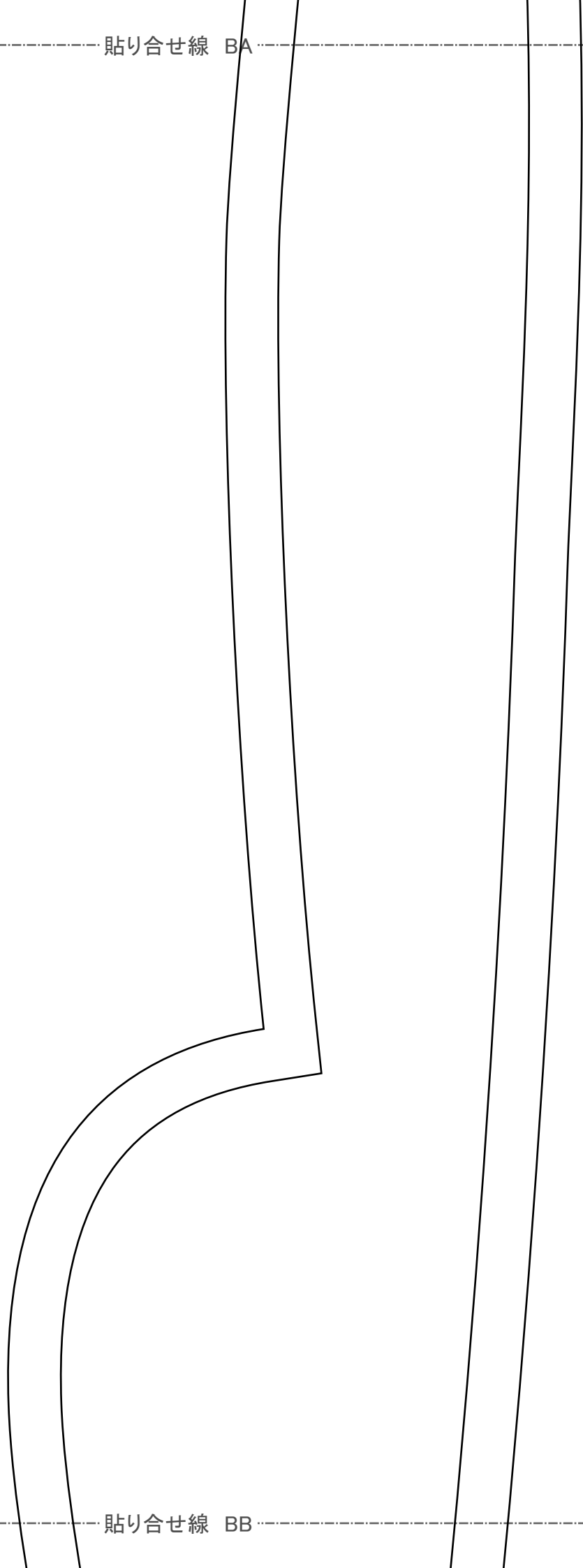
貼り合せ線 BA

貼り合せ線 BI



貼り合せ線 BB

貼り合せ線 BII



貼り合せ線 BB

SITE <http://dr-cos.com>  
MAIL [info@dr-cos.com](mailto:info@dr-cos.com)  
Twitter <https://twitter.com/dr-cos.com>  
facebook <https://www.facebook.com/dr-cos.com/>


**DRCOS**

貼り合せ線 CI

貼り合せ線 CII

縫い代1cm

ジャケット・ショートコート  
枠  
2枚



貼り合せ線 BC

貼り合せ線 AⅡ

# DRCOS

SITE <http://dr-cos.com>

MAIL [info@dr-cos.com](mailto:info@dr-cos.com)

Twitter [https://twitter.com/@drcos\\_com](https://twitter.com/@drcos_com)

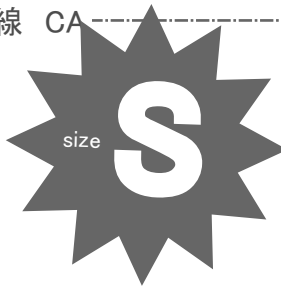
facebook <https://www.facebook.com/drcoscom>

貼り合せ線 AⅢ

貼り合せ線 CA

貼合せ線 CA

MEN'S



ジャケットショートコート  
後身頃  
2枚

貼合せ線 B II

貼合せ線 B III



貼合せ線 CB



貼り合せ線 CB

貼り合せ線 CII

貼り合せ線 CIII

縫い代1cm

地の目

MENS

貼り合せ線 CC

袖の付け方は

<http://dr-cos.com/kt-armhole.html>

こちらを参照してください



# DRCOS

SITE <http://dr-cos.com>

MAIL [info@dr-cos.com](mailto:info@dr-cos.com)

Twitter [https://twitter.com/@drcos\\_com](https://twitter.com/@drcos_com)

facebook <https://www.facebook.com/drcoscom>

貼り合せ線 AⅢ

貼り合せ線 AⅣ

# MEN

## ジャケット ネ

2

貼り合せ線 DA

貼り合せ線 DA

貼り合せ線 BⅢ

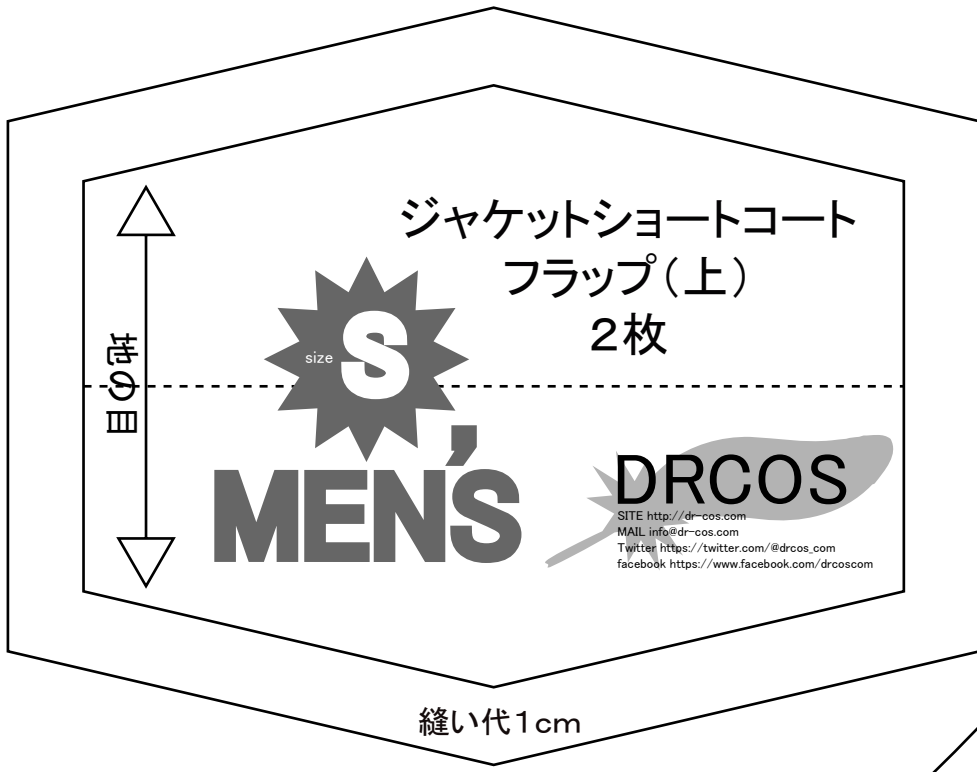
地の目

貼り合せ線 BⅣ

ジャケットショートコート  
無駄のない裁断方法  
修正や加工の際の参考  
<http://dr-cos.com/fp>  
こちらのページを参照


貼り合せ線 DB





貼合せ線 AIV

貼合せ線 AV



ジャケットショートコート  
袖  
2枚

貼合せ線 EA

目次



貼り合せ線 BIV

貼り合せ線 BV

コート  
の作り方  
方法  
の参考数値は



[/fp-jacketshortcoat-ms.html](http://fp-jacketshortcoat-ms.html)  
参照してください

縫い代1cm

貼り合せ線 CIV

貼り合せ線 CV



縫い代1cm

# DRCOS

SITE <http://dr-cos.com>

MAIL [info@dr-cos.com](mailto:info@dr-cos.com)

Twitter [https://twitter.com/@drcos\\_com](https://twitter.com/@drcos_com)

facebook <https://www.facebook.com/drcoscom>

目の寸



# MEN'S size S

ジャケットショートコート  
ポケット(下)  
2枚

縫い代1cm