

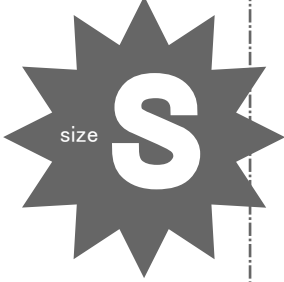
でいあこすのトップページへ
無料型紙ページへ
テーラードカラージャケットの
型紙&作り方ページへ

D

SITE ht
MAIL in
Twitter
facebo

衿付け位置

ラペル

MEN'S  size S

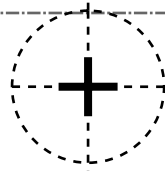
ジャケット
前身頃
2枚

貼り合せ線 A I

貼り合せ線 AA

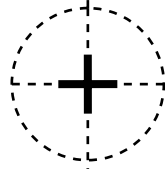
ボタン&

貼り合せ線 AA



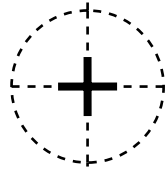
ボタン&
ボタンホール位置

縫い代 2cm



中心線

地の目



貼り合せ線 AB



端処理の仕方は

<http://dr-cos.com/kt-hashisyori.htm>

貼り合せ線 B1

こちらを参照してください




ポケット位置

貼り合せ線 AB

裏地の際のカット位置 縫い代1cm

縫い代 6cm



貼り合せ線 AC

貼り合せ線 CI

DRCOS

SITE <http://dr-cos.com>

MAIL info@dr-cos.com

Twitter https://twitter.com/@drcos_com

facebook <https://www.facebook.com/drcoscom>

MEN'S size S

シャツ
生地
1枚

貼り合せ線 A I

貼り合せ線 A II

貼り合せ線 BA

貼り合せ線 BA

MAIL info@dr-cos.com
Twitter [@drcos_jp](https://twitter.com/@drcos_jp)
facebook <https://www.facebook.com/drcos.com>

貼り合せ線 B II

<http://dr-cos.com/kt-hashisyori.html>

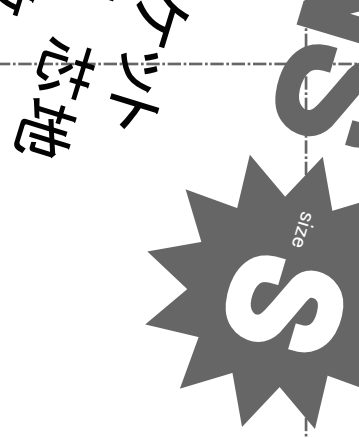
貼り合せ線 B I

こちらを参照してください



ツヤケツト
後身頃
芯地
2枚

貼り合せ線 BB

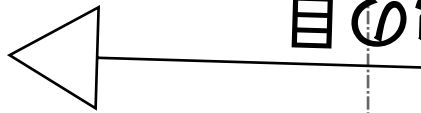


貼り合せ線 BB

貼り合せ線 C II

貼り合せ線 C I

目



SITE <http://dr-cos.com>
MAIL info@dr-cos.com
T writer https://twitter.com/@drcos_com
facebook <https://www.facebook.com/drcoscom>

DRCOS

裏地の際のカット位置 縫い代 1 cm

縫い代 6cm

貼り合せ線 BC

貼り合せ線 A II

貼り合せ線 A III

DRCOS

SITE <http://dr-cos.com>

MAIL info@dr-cos.com

Twitter https://twitter.com/drcos_com

facebook <https://www.facebook.com/drcoscom>

MEN'S

ジャケット
後身頃 2枚
裏地 2枚

貼り合せ線 CA

貼り合せ線 CA

DRCOS

SITE <http://dr-cos.com>
 MAIL info@dr-cos.com
 Twitter [@dr-cos.com](https://twitter.com/@dr-cos.com)
 facebook <https://www.facebook.com/drcos.com>

貼り合せ線 B II

縫い代 2cm

地の目


III 線 貼

貼り合せ線 CB

MEN'S

DRCOS

SITE <http://dr-cos.com>
 MAIL info@dr-cos.com
 Twitter [@dr-cos.com](https://twitter.com/@dr-cos.com)
 facebook <https://www.facebook.com/drcos.com>



貼り合せ線 C II

縫い代 2cm

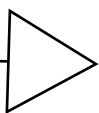
貼り合せ線 CB

裏地の際のカット位

縫い代


貼り合せ線 C III

地の目



ジャケット
後身頃横 2枚
裏地 2枚

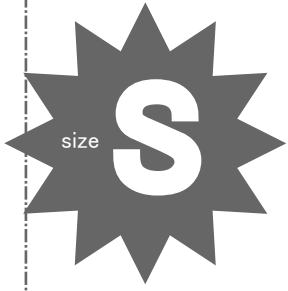
MEN'S



貼り合せ線 CC

貼り合せ線 AⅢ

貼り合せ線 AⅣ



ME

ット
2枚
2枚

シ
前馬

貼り合せ線 DA

貼り合せ線 DA



貼り合せ線 BIV

テーラードカラー
無駄のない裁
修正や加工の際
<http://dr-cos.co>
こちらのページを



貼り合せ線 DB

貼り合せ線 DB

のカット位置 縫い代1cm

縫い代 6cm

貼り合せ線 CⅢ

縫い代 6cm

裏地の際のカット位置 縫い代1cm

貼り合せ線 CⅣ

SITE <http://dr-cos.com>
MAIL info@dr-cos.com
Twitter [@drcos_com](https://twitter.com/@drcos_com)
facebook <https://www.facebook.com/drcoscom>

DRCOS

貼り合せ線 DC

貼り合せ線 AV

DRCOS

SITE <http://dr-cos.com>

MAIL info@dr-cos.com

Twitter https://twitter.com/@drcos_com

facebook <https://www.facebook.com/drcoscom>

貼り合せ線 AV

EN'S size S

ジャケット
前身頃 芯地
2枚

貼り合せ線 EA

貼り合せ線 EA

貼り合せ線 BIV

貼り合せ線 BV

ラージジャケットの作り方
の裁断方法
の際の参考数値は
[s.com/fp-Jacket-ms.html](https://www.facebook.com/drcos.com)
を参照してください

fp://dr-cos.com
fo@dr-cos.com
https://twitter.com/drcos_com
k https://www.facebook.com/drcoscom

RCOS

貼り合せ線 EB

貼り合せ線 EB

縫い代 2cm

カメラ位置

印で仕付けをして下さい

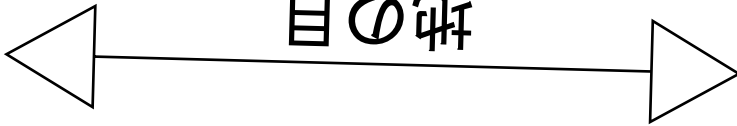
切り仕付けの仕方は

<http://dr-cos.com/kt-shituke.html>

こちらを参照してください



地の目

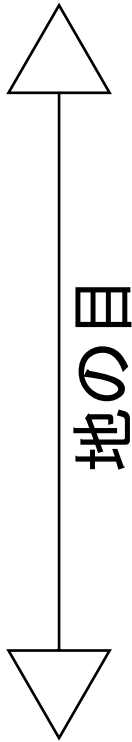


貼り合せ線 CIV

貼り合せ線 CV

貼り合せ線 EC

貼り合せ線 AV

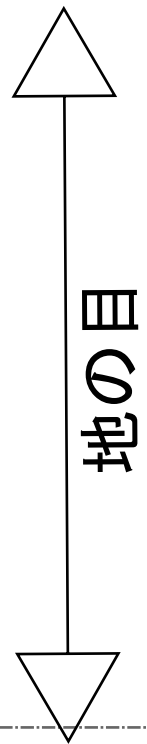


貼り合せ線 FA

縫い代 2cm

DRCOS
SITE <http://drcos.com>
MAIL info@drcos.com
Twitter <https://twitter.com/drcos.com>
Facebook <https://www.facebook.com/drcoscom>

縫い代 1cm



貼り合せ線 AVI

貼り合せ線 FA

シャツ
裏地
2枚

MENS



貼り合せ線 BV

シャツ
見返し
2枚

貼り合せ線 BVI



SITE <http://dr-co>
MAIL info@dr-cos
Twitter <https://twitter.com/dr-cos>
facebook <https://www.facebook.com/dr-cos>

DR

貼り合せ線 FB

貼り合せ線 FB

貼り合せ線 CVI

貼り合せ線 CV

貼り合せ線 FC

ジャケット
前身頃横 2枚
裏地 2枚

MEN'S
size
S

SITTI
MAT
TW
face



貼り合せ線 AⅥ

貼り合せ線 GA

貼り合せ線 AⅦ

貼り合せ線 GA

貼り合せ線 BVI

ME

貼り合せ線 BVI



m/drgoscom
s.com

貼り合せ線 GB

S

貼り合せ線 GB

S

貼り合せ線 C VI

DRCOS

SITE <http://dr-cos.com>

MAIL info@dr-cos.com

Twitter <https://twitter.com/@drcos.com>

facebook <https://www.facebook.com/drcoscom>

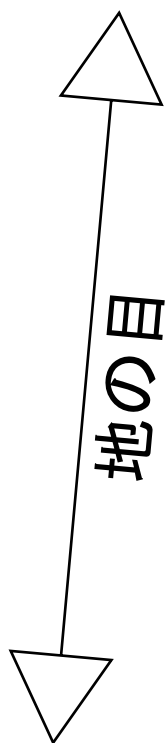
貼り合せ線 C VII

貼り合せ線 GC

MEAS

縫い代 5cm

裏地の際ののカット位置 縫い代1cm



貼り合せ線 AⅦ

貼り合せ線 AⅦ

貼り合せ線 HA

貼り合せ線 HA

縫い代 2cm

貼り合せ線 BⅧ

ジャケット
外袖 2枚
裏地 2枚

せ線 BⅦ

MEN'S
size

SITE <http://dr-cos.com>
MAIL info@dr-cos.com
Twitter [@dr-cos.com](https://twitter.com/dr-cos.com)
facebook <https://www.facebook.com/dr-cos.com>

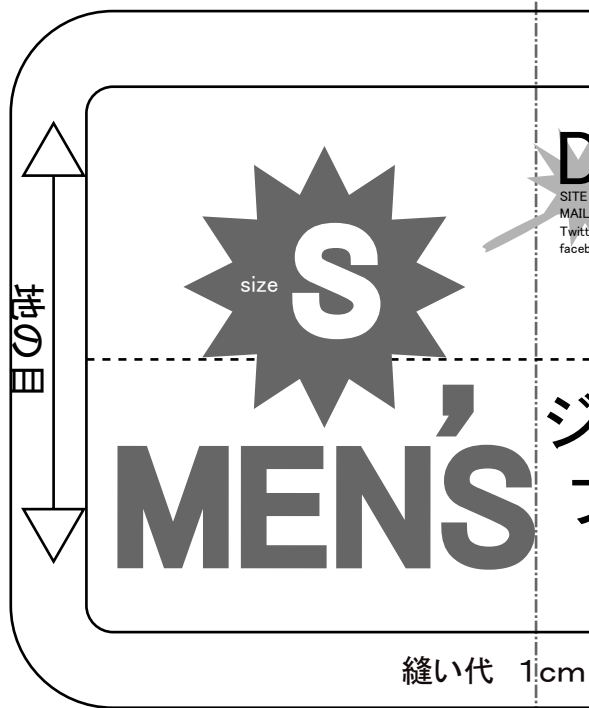
DRCOS

貼り合せ線 HB

DRGOS

SITE http://dr-gos.com

貼り合せ線 HB



D
SITE
MAIL
Twith
faceb

貼り合せ線 CVII

MEN'S

ジャケット 2枚
内袖 2枚
裏地 2枚



貼り合せ線 CVIII

縫い代 2cm

貼り合せ線 HC


DRCOS

SITE <http://dr-cos.com>
 MAIL info@dr-cos.com
 Twitter <https://twitter.com/drcos.com>
 facebook <https://www.facebook.com/drcos.com>

地の目

シヤケット
衿 2枚

縫い代 2cm



貼り合せ線

size

MEN'S

DRCOS

SITE <http://drcos.com>
MAIL info@drcos.com
Twitter <https://twitter.com/@drcos.com>
facebook <https://www.facebook.com/drcoscom>

ジャケット
フラップ
2枚

1cm

C VIII

貼り合せ線

裏地の際のカット位置 縫い代1cm

縫い代 5cm

貼り合せ線 IC