

縫い代1cm

ポケット取付位置



こちらを参照してください

[p://dr-cos.com/kt-shituke.html](http://dr-cos.com/kt-shituke.html)

り仕付けの仕方は

で仕付けをして下さい

貼り合せ線 AA



見返しと裾の処理は

<http://dr-cos.com/kt-mikaeshisuso.html>

こちらを参照してください



地の目

でいあこすのトップページへ
無料型紙ページへ
パーカー の型紙 & 作り方ページへ

貼り合せ線 AA

貼り合せ線 AA

ハーカー
前身頃
2枚



見返しのライン

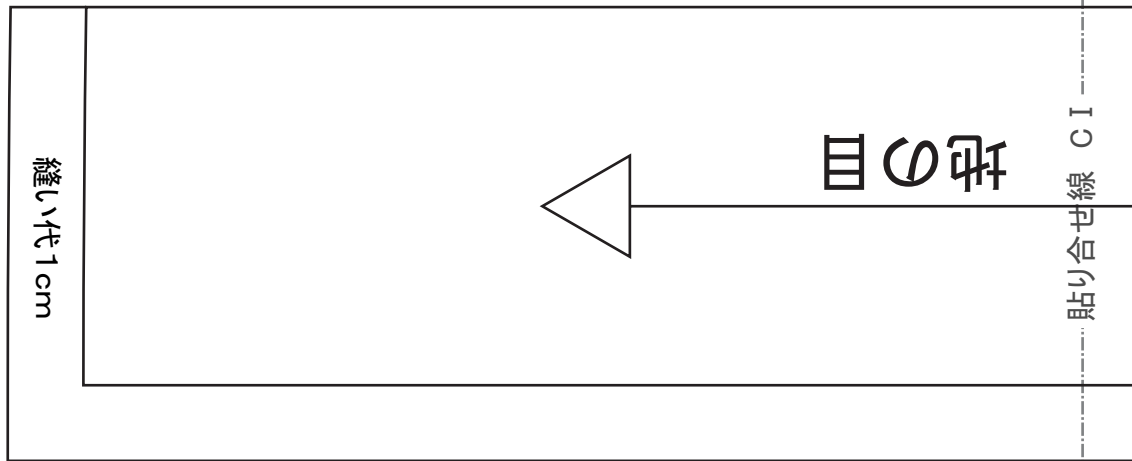
貼り合せ線 B I

SITE <http://dr-cos.com>
MAIL info@dr-cos.com
Twitter <https://twitter.com/@drcos.com>
facebook <https://www.facebook.com/drcoscom>

DRCOS

貼り合せ線 AB

貼り合せ線 AB



袖の付け方は

<http://dr-cos.com/>

こちらを参照してください

DRC

SITE <http://dr-cos.com/>

MAIL info@dr-cos.com

Twitter <https://twitter.com/>

facebook <https://www.facebook.com/>

貼り合せ線 AC

貼り合せ線 AC

前

貼り合せ線 DI

MENS

パー
袖
2枚

貼り合せ線 AD

貼り合せ線 AD

目
の
研
目
の
研

縫い代1cm

貼り合せ線 AE

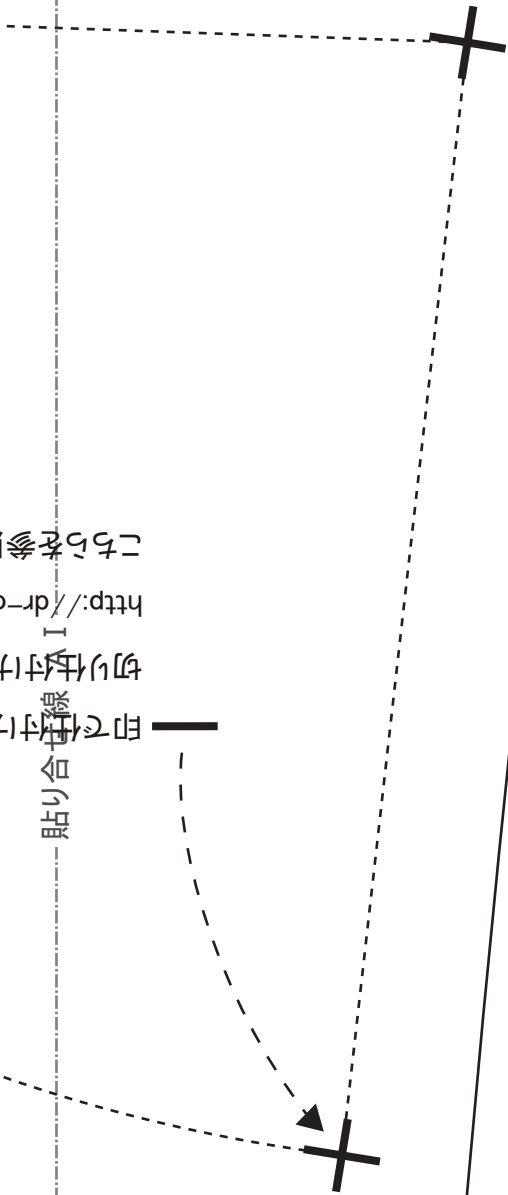


端処理の仕方は

<http://dr-cos.com/kt-hashisyori.html>

こちらを参照してください

印で仕付け
切り仕付け
I
<http://dr-cos.com/kt-hashisyori.html>
こちらを参照



N

貼り合せ線 B I

貼り合せ線 BA

shisyori.html



貼り合せ線 B II

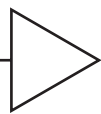
貼り合せ線 BB

S

貼り合せ線 BB

S

貼り合せ線 CI



パーカー
前見返し
2枚
接着芯
2枚

貼り合せ線 CII

MEN'S

は
os.com/kt-armhole.html
照してください



RCOS

r-cos.com
-cos.com
//twitter.com/@drcos_com
s://www.facebook.com/drcoscom

地の目


MEN'S

貼り合せ線 BC

貼り合せ線 BC

後

貼り合せ線 D I



パーカー
袖
2枚

貼り合せ線 D II

貼り合せ線 BD

貼り合せ線 BD

目の研

貼り合せ線 E

貼り合せ線 E II

窪み代1cm

貼り合せ線 BE

縫い代1cm



こちらのページを参照してください

<http://dr-cos.com/fp-hoodie2-ms.htm>

修正や加工の際の参考数値は

無駄のない裁断方法

パーカーII(長袖)の作り方

貼り合せ線 AII

貼り合せ線 AII



地の目

貼り合せ線 CA

こちらのページを参照してください

<http://dr-cos.com/kt-symmetry.html>

size S MEN'S

ハカ一
後身頃
わで一枚

①と【地の目】で何？と思われる方は

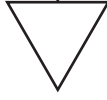


<http://dr-cos.com/kt-symmetry.html>

こちらを参照してください

貼り合せ線 CA

地



見返しのライク

貼り合せ線 CB

SITE <http://dr-cos.com>

MAIL info@dr-cos.com

Twitter <https://twitter.com/@drcos.com>


facebook <https://www.facebook.com/drcos.com>

DR COS

MAIL info@dr-cos.com
SITE http://dr-cos.com

DRCOS

貼り合せ線 CB




貼り合せ線 CII

DRCOS

SITE <http://dr-cos.com>
MAIL info@dr-cos.com
Twitter https://twitter.com/@drcos_com
facebook <https://www.facebook.com/drcoscom>

貼り合せ線 CII

縫い代1cm



パーカー
後見返し 1枚
接着芯 1枚

DRCOS

SITE <http://dr-cos.com>
MAIL info@dr-cos.com
Twitter https://twitter.com/@drcos_com
facebook <https://www.facebook.com/drcoscom>

貼り合せ線 CC

貼り合せ線 CC

貼り合せ線 D II

幅141cm


2枚

貼り合せ線

目の開



貼り合せ線 CD



貼り合せ線 DC

貼り合せ線 DIV

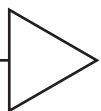
貼り合せ線 DD



MEN'S ^{size} S

パーカー

貼り合せ線 DB



#