

貼り合せ線 AI

パーカーⅡ（長袖）の作り方

無駄のない！裁断方法

修正や加工の際の参考数値は

<http://dr-cos.com/fp-hoodie2-ls.html>

こちらのページを参照してください



でいあこすのトップページへ
無料型紙ページへ
パーカーの型紙&作り方ページへ

縫い代 1 cm

貼り合せ線 AA



貼り合せ線 AA

ポケット取付位置

印で仕付けをして下さい
切り仕付けの仕方は
<http://dr-cos.com/kt-shituke.html>
こちらを参照してください



縫い代 1 cm

貼り合せ線 BI




見返しと裾の処理は
<http://dr-cos.com/kt-mikaeshisuso.html>
こちらを参照してください

地の巾



縫い代 1 cm

貼り合せ線 AB



パーカー
後身頃
わで1枚

貼り合せ線 A II



①と【地の目】で何?と思われる方は
<http://dr-cos.com/kt-symmetry.html>
こちらを参照してください



貼り合せ線 A I



端処理の仕方は
<http://dr-cos.com/kt-hashisyori.html>
こちらを参照してください

貼り合せ線 BA

貼り合せ線 BA




パーカー
前身頃
2枚

貼り合せ線 BI

貼り合せ線 BII

見返しのライン

地の目



パーカー
前見返し
2枚
接着芯
2枚

貼り合せ線 BB

貼り合せ線 AⅢ

見返しのライン

DRCOS

SITE <http://dr-cos.com>

MAIL info@dr-cos.com

Twitter [@drcos_com](https://twitter.com/@drcos_com)

facebook <https://www.facebook.com/drcoscom>

貼り合せ線 CA

貼り合せ線 AⅡ



貼り合せ線 CA

DRCOS

SITE <http://dr-cos.com>
MAIL info@dr-cos.com
Twitter https://twitter.com/@drcos_com
facebook <https://www.facebook.com/drcoscom>

貼り合せ線 B II

貼り合せ線 B III

DRCOS

SITE <http://dr-cos.com>
MAIL info@dr-cos.com
Twitter https://twitter.com/@drcos_com
facebook <https://www.facebook.com/drcoscom>

貼り合せ線 CB

貼り合せ線 CB

貼り合せ線 CII

縫い代1cm

パーカー
フード
2枚

地の目

貼り合せ線 CC

線 CIII



貼り合せ線 AⅢ

貼り合せ線 DA

4t 1cm

貼り合せ線 AⅣ

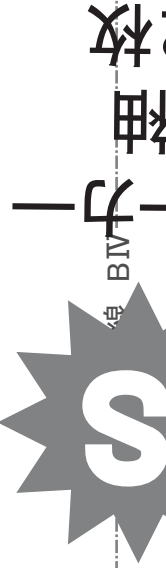
貼り合せ線 DA

貼り合せ線 BⅢ

後

貼り合せ線 DB

www.facebook.com/drcoscom
ttr.com/@drcos_com
com
s.com



drcos


SOC



om/kt-armhole.html
い?/?>>C

貼り合せ線 DB

C III



C IV



DRCOS
SITE <http://dr-cos.com>
MAIL info@dr-cos.com
Twitter [@drcos.com](https://twitter.com/@drcos.com)
facebook <https://www.facebook.com/drcoscom>

地の目



貼り合せ線 DC

縫い代 1cm



貼り合せ線 AV

地の目



貼り合せ線 EA

貼り合せ線 AV

貼り合せ線 EA

貼り合せ線 BV

前

貼り合せ線 EB

ハカ
袖
2枚



SITE <http://dr-cos.com>
MAIL info@dr-cos.com
Twitter <https://twitter.com/dr-cos>
facebook <https://www.facebook.com/dr-cos>

DRCC

貼り合せ線 EB

DRCC
MAIL info@dr-cos.com
SITE http://dr-cos.com

袖の付け方は
http://dr-cos.com/kt-a
こちらを参照してください



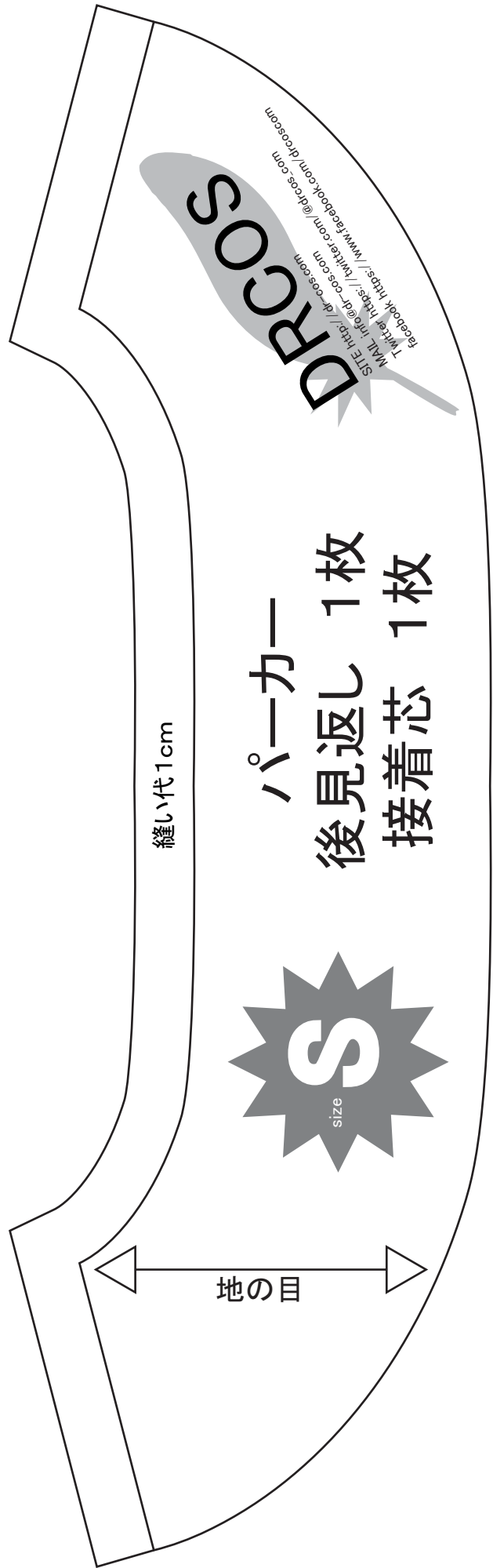
中線 CIV

パーカー
ポケット
2枚

DRCCOS

SITE <http://dr-cos.com>
MAIL info@dr-cos.com
Twitter https://twitter.com/@drcos_com
facebook <https://www.facebook.com/drcoscom>

縫い代1cm



縫い代1cm

パーカー
後見返し 1枚
接着芯 1枚



地の目

貼り合せ線 CV

貼り合せ線 EC