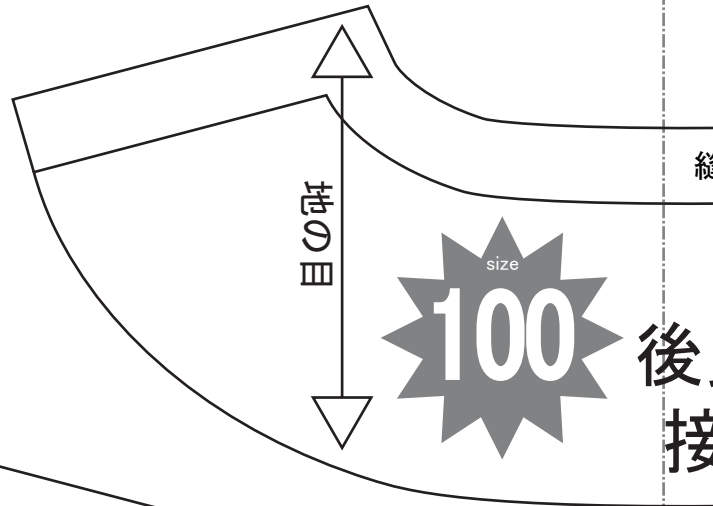


でいあこすのトップページへ  
無料型紙ページへ  
パーカーの型紙&作り方ページへ



後  
接

見返しのライン

**DRCOS**

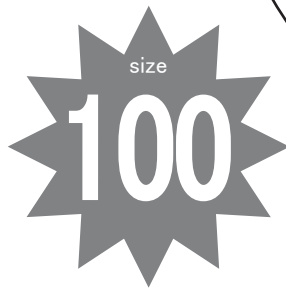
SITE <http://dr-cos.com>

MAIL [info@dr-cos.com](mailto:info@dr-cos.com)

Twitter [https://twitter.com/@drcos\\_com](https://twitter.com/@drcos_com)

facebook <https://www.facebook.com/drcoscom>

**Children's**



パーカー  
後身頃  
①で1枚



貼り合せ線 AA



[ashisyori.html](http://ashisyori.html)

貼り合せ線 AI

わ



貼り合せ線 AA

時の  
目



端処理の仕方は

<http://dr-cos.com/kt-hashisyori.f>

こちらを参照してください

①と【地の目】て何？と思われる方は

<http://dr-cos.com/kt-symmetry.html>

こちらを参照してください

パーカーⅡ（長袖）の作り方

無駄のでない裁断方法

修正や加工の際の参考数値は

<http://dr-cos.com/fp-hoodie2-c100.html>

こちらのページを参照してください



縫い代1cm

貼り合せ線 B I

貼り合せ線 AB

、

# DRCOS

SITE <http://dr-cos.com>

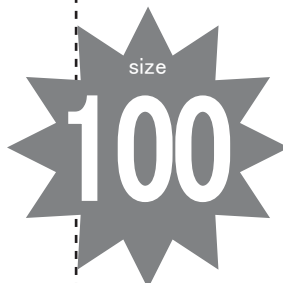
MAIL [info@dr-cos.com](mailto:info@dr-cos.com)

Twitter [https://twitter.com/@drcos\\_com](https://twitter.com/@drcos_com)

facebook <https://www.facebook.com/drcoscom>

見返しのライン

# Children's



## パーカー 前身頃 2枚



<http://dr-cos.com/kt-mikaeshisuso.html>

見返しと裾の処理は

こちらを参照してください

印で仕付けをして下さい

切り仕付けの仕方は

<http://dr-cos.com/kt-shituke.html>

こちらを参照してください



ポケット取付位置

縫い代1cm

貼り合せ線 AI

縫い代1cm

パーカー

後見返し 1枚  
接着芯 1枚

**DRCOS**

SITE <http://dr-cos.com>  
MAIL [info@dr-cos.com](mailto:info@dr-cos.com)  
Twitter [@drcos.com](https://twitter.com/@drcos.com)  
facebook <https://www.facebook.com/drcoscom>

後



袖の付け方は

<http://dr-cos.com/kt-armhole.html>

こちらを参照してください

**DRCOS**

SITE <http://dr-cos.com>  
MAIL [info@dr-cos.com](mailto:info@dr-cos.com)  
Twitter [@drcos.com](https://twitter.com/@drcos.com)  
facebook <https://www.facebook.com/drcoscom>

前

貼り合せ線 BA

貼り合せ線 AI

size

100




Children's

SITE <http://dr-cos.com>  
MAIL [info@dr-cos.com](mailto:info@dr-cos.com)  
Twitter <https://twitter.com/dr-cos.com>  
facebook <https://www.facebook.com/drcoscom>

**DRCOS**

貼り合せ線 BI

貼り合せ線 BII



パーカー  
ポケット  
2枚

地の目



**DRCOS**

SITE <http://dr-cos.com>  
MAIL [info@dr-cos.com](mailto:info@dr-cos.com)  
Twitter <https://twitter.com/drcos.com>  
facebook <https://www.facebook.com/drcoscom>

縫い代1cm

縫い代1cm

貼り合せ線 AII

size

# Children's 100

パーカー

袖  
2枚



地の目

縫い代1cm

貼り合せ線 AII

貼り合せ線 CA

縫い代1cm

パーカー  
前見返し  
2枚  
接着芯  
2枚



地の目

貼り合せ線 B II

貼り合せ線 B III

パーカー  
フード  
2枚

Children's  
100  
size

**DRGOS**  
SITE <http://dr-cos.com>  
MAIL [info@dr-cos.com](mailto:info@dr-cos.com)  
Twitter <https://twitter.com/@dr-cos.com>  
facebook <https://www.facebook.com/dr-cos.com>

地の目