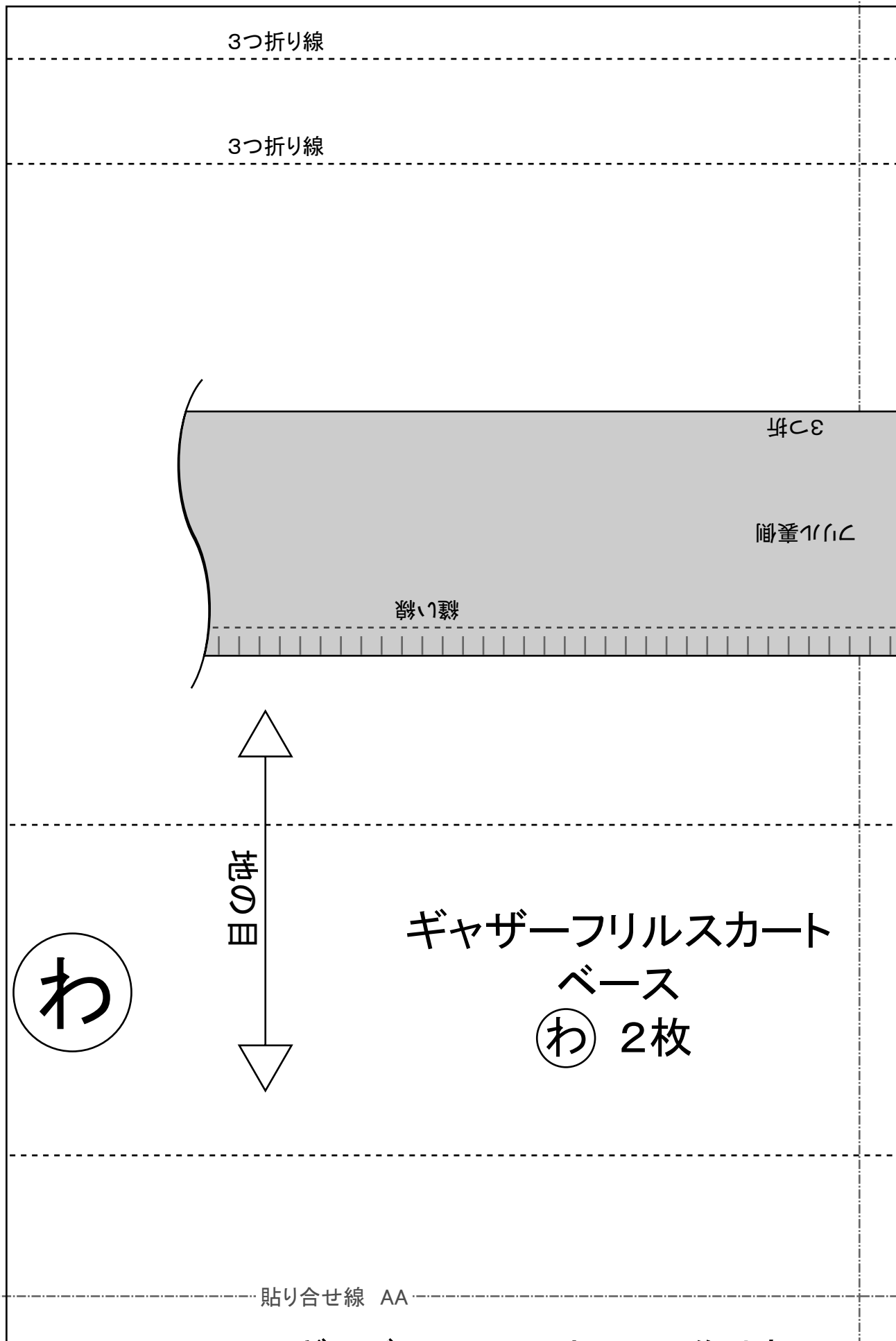


でいあこすのトップページへ
無料型紙ページへ
ギャザースカートの型紙&作り方ページへ



3つ折り線

3つ折り線

43cm

111cm

縫い線

高さの目安

わ

ギャザーフリルスカート
ベース
わ 2枚

貼り合せ線 AA

貼り合せ線 AA

ギャザーフリルスカートの作り方
無駄のない裁断方法
修正や加工の際の参考数値は

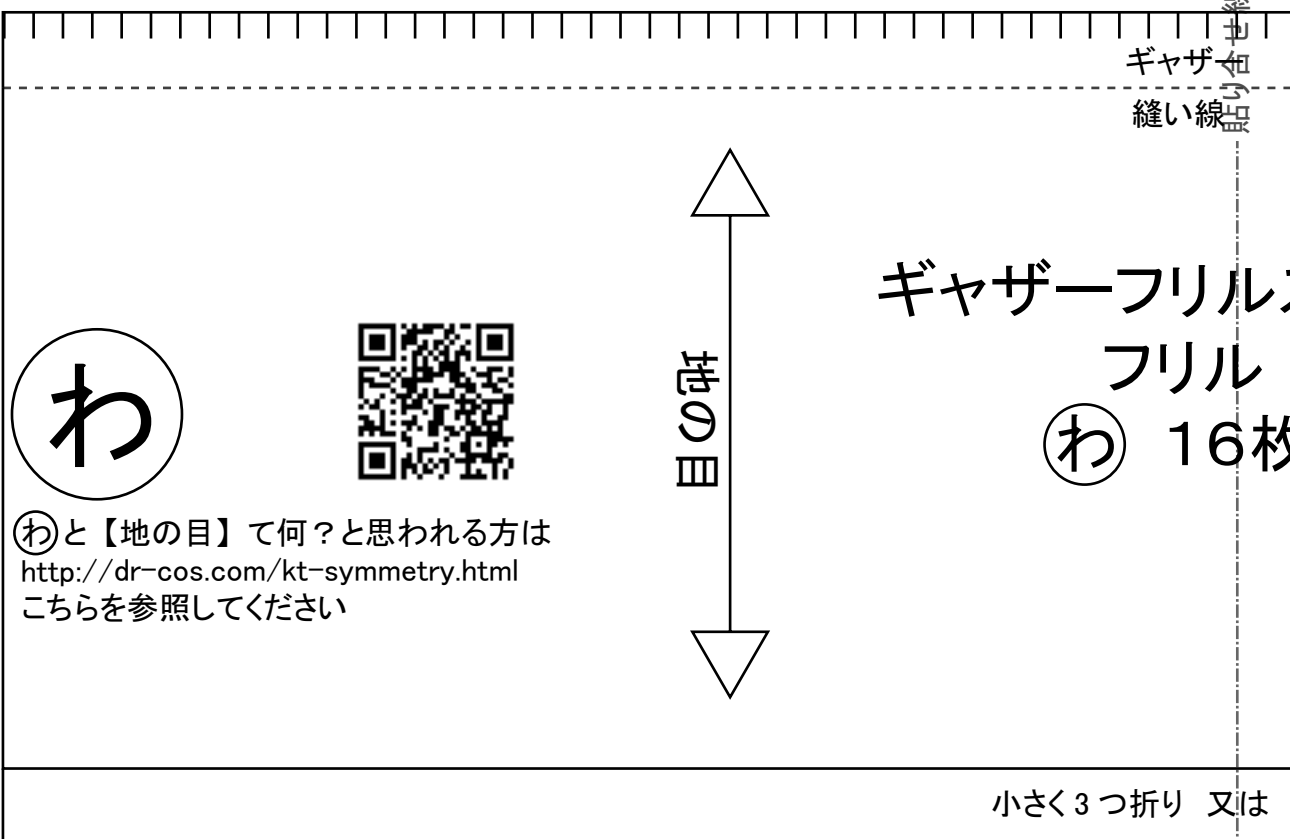
<http://dr-cos.com/fp-gathersfrillskirt>
こちらのページを参照してください



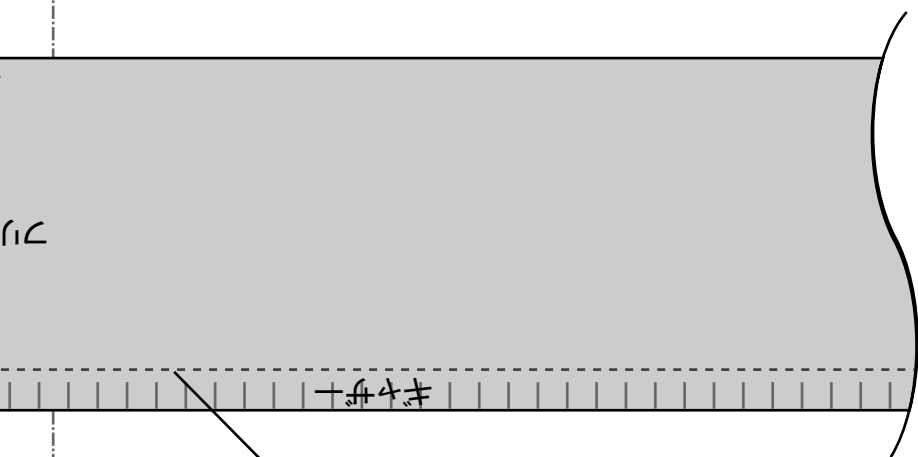
縫い代

縫い線 BI

ギャザー
縫い線



貼り合せ線 AB



縫い線の位置

目附177111段目

Children's **size 140**

目附2177112段目

目録の1ページ目

kirt-c140.html



DRCOS
 SITE <http://dr-cos.com>
 MAIL info@dr-cos.com
 Twitter https://twitter.com/@drcos_com
 facebook <https://www.facebook.com/drcoscom>

目録の1ページ目

縫い代 1cm

BI

BI

BI

BI

BI

BI

BI

BI

BI

BI

BI

BI

BI

BI

BI

BI

BI

ザ
線

シルスカート

シル

16枚



DRCOS
 SITE <http://dr-cos.com>
 MAIL info@dr-cos.com
 Twitter https://twitter.com/@drcos_com
 facebook <https://www.facebook.com/drcoscom>

Children's **140**
 size

又は 巻ロック

貼り合せ線 BII