

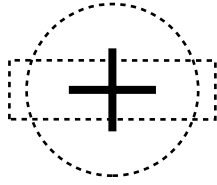
折りこむライン

衿位置

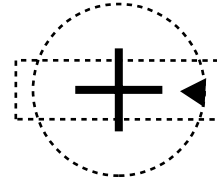
貼り合せ線 AA

貼り合せ線 AI

貼り合せ線 AA

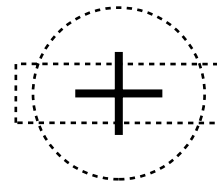
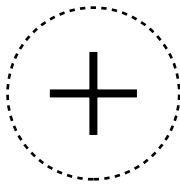


ボタン位置

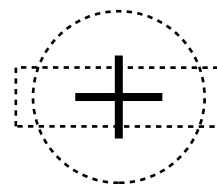
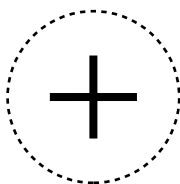


中心線

見返し線



貼り合せ線 BI



貼り合せ線 AB

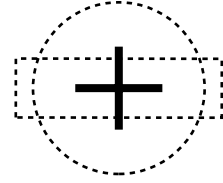
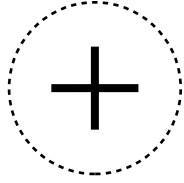
しっかりとしたボタンの付け方は

<http://dr-cos.com/kt-button.html>

貼り合せ線 AB

しっかりとしたボタンの付け方は
<http://dr-cos.com/kt-button.html>

こちらを参照してください



貼り合せ線 AC

貼り合せ線 CI

貼り合せ線 AC



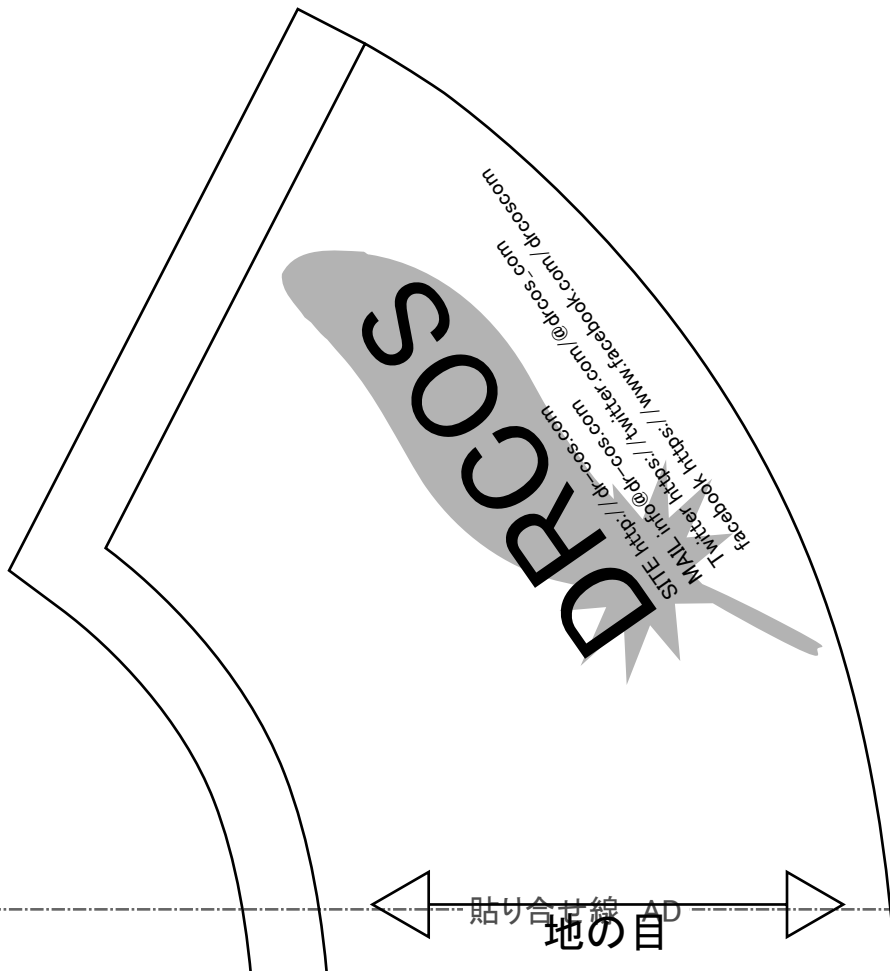
見返しと裾の仕上げ方は

<http://dr-cos.com/kt-mikaeshisuso.html>

こちらを参照してください

縫い代

貼り合せ線 DI



貼り合せ線 AD

地の目

貼り合せ線 AD

地の目

縫い代 1cm

ダブルシヨートコート
見返し1枚
接着芯1枚

MEN'S  

縫い代 1cm

接着芯

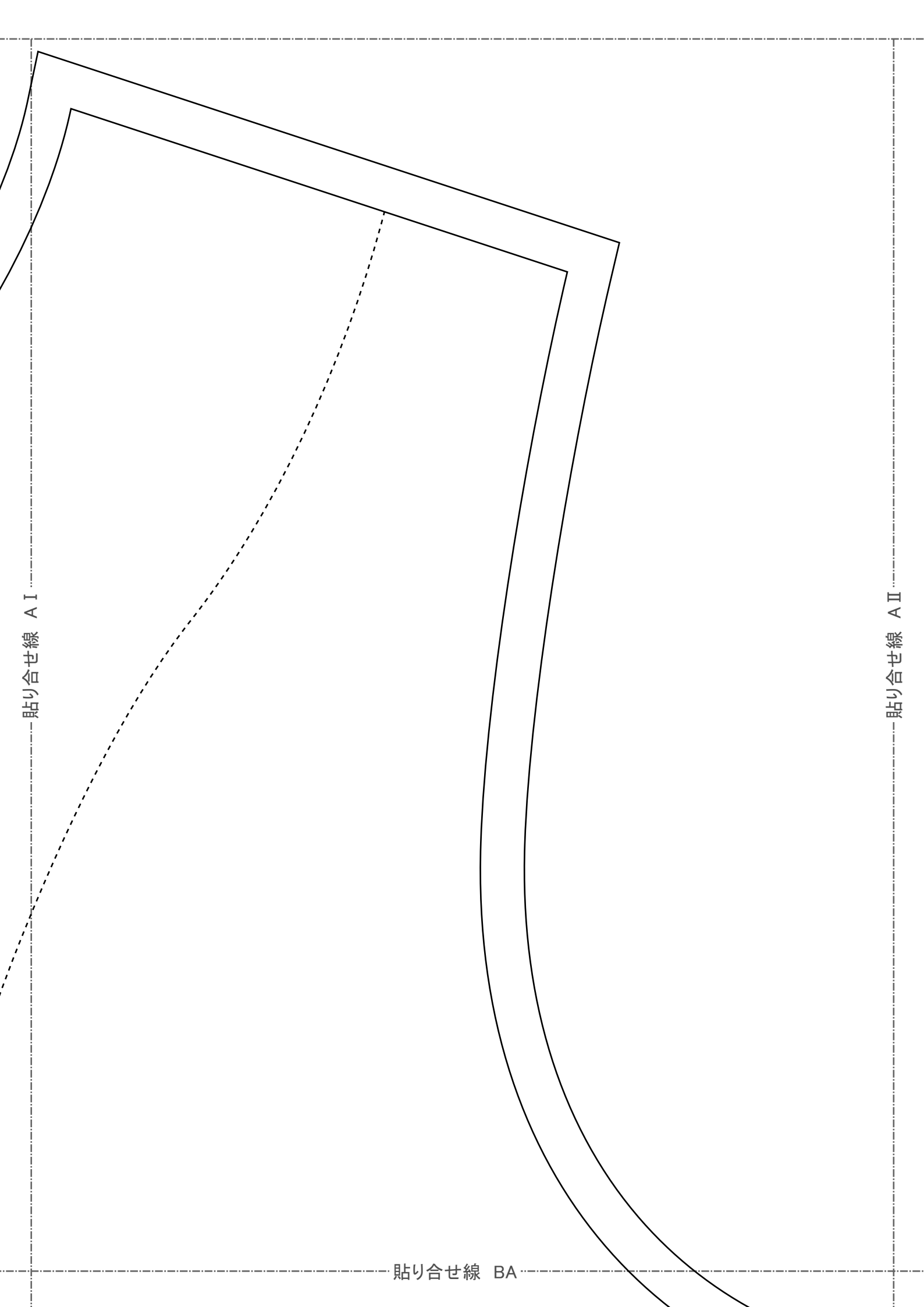
衿

①

②

貼り合せ線 EI

貼り合せ線 AE



貼り合せ線 A I

貼り合せ線 A II

貼り合せ線 BA

DRCOS

SITE <http://dr-cos.com>

MAIL info@dr-cos.com

Twitter https://twitter.com/@drcos_com

facebook <https://www.facebook.com/drcoscom>

— 印で仕付けをして下さい

切り仕付けの仕方は



<http://dr-cos.com/kt-shituke.html>

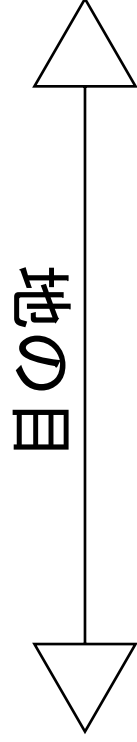
こちらを参照してください

MEN'S size

ダブルショートコート
前身頃
2枚

貼り合せ線 BB

貼り合せ線 CI



貼り合せ線 CII



http://hashisyori.html

端処理の仕方は

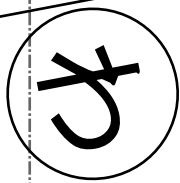
貼り合せ線 BC

貼り合せ線 BC

縫い代 1cm

貼り合せ線 D I

貼り合せ線 D II



④と【地の目】で何?と思われる方は
<http://dr-cos.com/kt-symmetry.html>
こちらを参照してください

貼り合せ線 BD

貼り合せ線 BD

MEN'S **IT** size

ダブルジヨートコート

襟 **わ** で2枚
わ で1枚

縫い代 1 cm

地の目

貼り合せ線 EI

DRCOS
SITE <http://dr-cos.com>
MAIL info@dr-cos.com
T [twitter https://twitter.com/@drcos.com](https://twitter.com/@drcos.com)
facebook <https://www.facebook.com/drcoscom>

貼り合せ線 BE

貼り合せ線 EII

縫い代 1cm

貼り合せ線 AⅢ

貼り合せ線 AⅡ

①作り方

方法

参考数値は

[/fp-doubleshortcoat-ml.html](#)

参照してください



貼り合せ線 CA

貼り合せ線 CA

貼り合せ線 B II

地の目

貼り合せ線 B III

後身頃
2枚

バックコート

貼り合せ線 CB




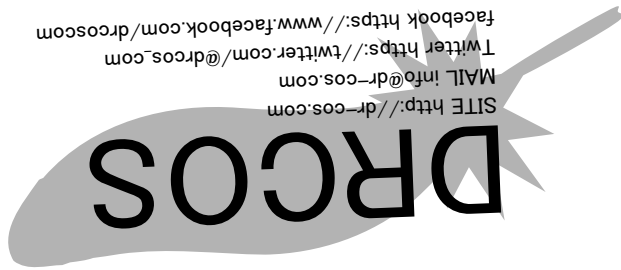
端処理の仕方は

<http://dr-cos.com/kt-hashisyori.html>

こちらを参照してください

貼り合せ線 C II

貼り合せ線 CB



貼り合せ線 CC

見返し線

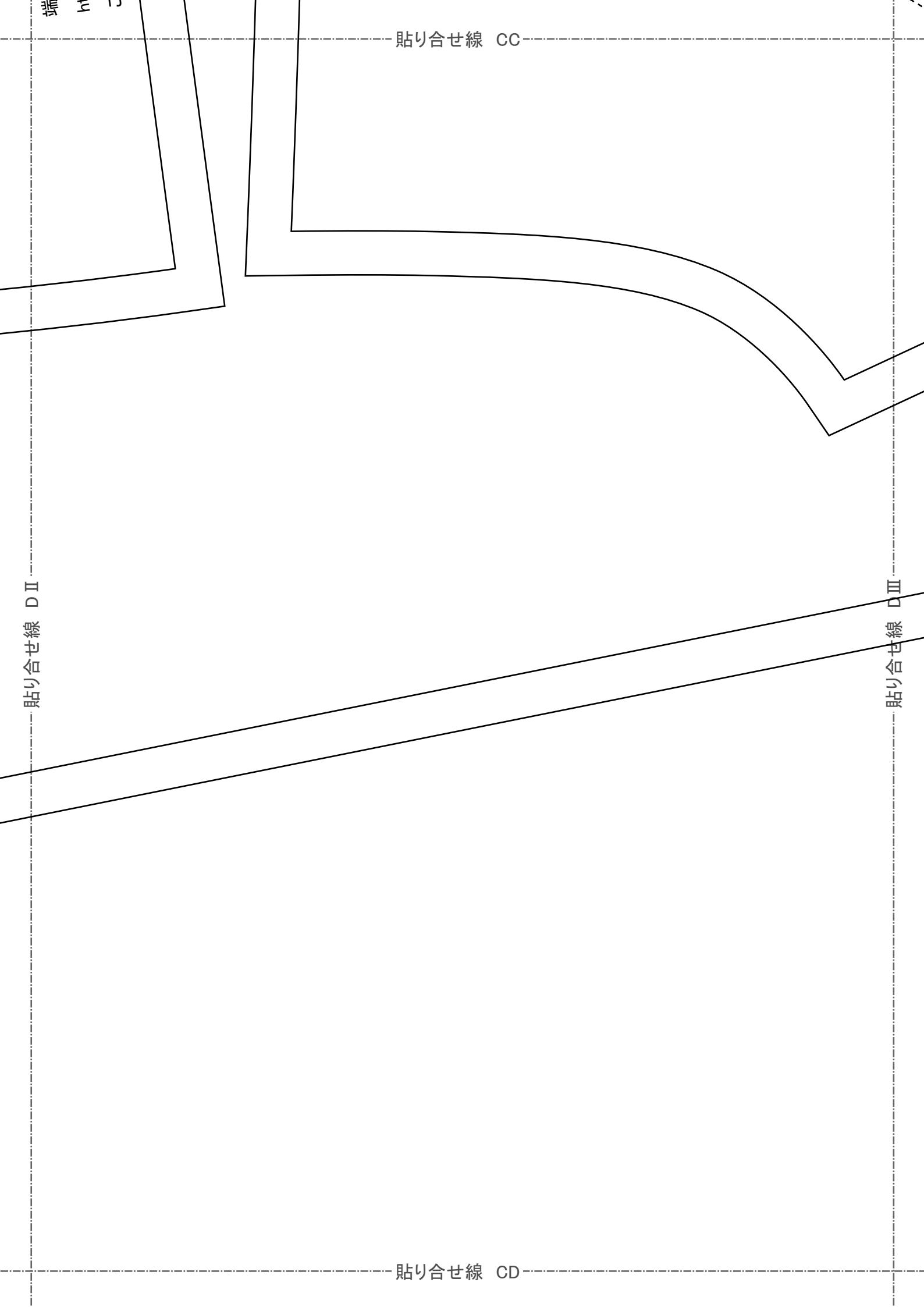
貼り合せ線 C III

貼り合せ線 CC

貼り合せ線 D II

貼り合せ線 D III

貼り合せ線 CD



貼り合せ線 CD



貼り合せ線 EII

貼り合せ線 EIII

貼り合せ線 CE

デジタルシヨートコート
無駄のない裁断方法
修正や加工の際の参考
http://dr-cos.com/fp-
こちらのページを参照し

貼り合せ線 AⅢ

貼り合せ線 DA

貼り合せ線 AⅣ

貼り合せ線 DA

貼り合せ線 BIV

貼り合せ線 DB

地の目

貼り合せ線 BIII

ダブル
後
2

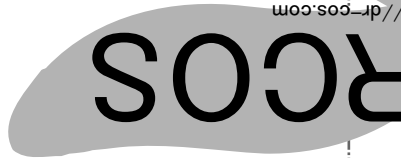
MENS

貼り合せ線 DB

貼り合せ線 CⅢ

貼り合せ線 CⅣ

https://www.facebook.com/drcos.com
https://twitter.com/drcos.com
@drcos.com
//drcos.com



貼り合せ線 DC

男

貼り合せ線 DC

貼り合せ線 DIII

貼り合せ線 DIV

貼り合せ線 DD



貼り合せ線 DD

MEN'S
IT
size

ダブルジヨートコート
袖
2枚

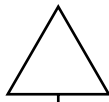
貼り合せ線 EIII

貼り合せ線 EIV

貼り合せ線 DE

貼り合せ線 AIV

貼り合せ線 AV



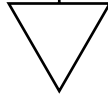
地の目

貼り合せ線 EA

貼り合せ線 BIV

貼り合せ線 EA

地



縫い代 1cm

貼り合せ線 BV

ダブルジャケット
見返し2枚
接着芯2枚



貼り合せ線 EB

貼り合せ線 EB

貼り合せ線 CIV

貼り合せ線 CV

SITE <http://dr-cos.co>
MAIL info@dr-cos.co
Twitter <https://twitter>
facebook <https://ww>

DRC

貼り合せ線 EC

袖の付け方は

<http://dr-cos.com/kt-armhole.html>

こちらを参照してください



DRCOS

SITE <http://dr-cos.com>

MAIL info@dr-cos.com

Twitter <https://twitter.com/@drcos.com>

facebook <https://www.facebook.com/drcos.com>

貼り合せ線 ED

貼り合せ線 EIV

貼り合せ線 EV

貼り合せ線 EE

