

でいあこすのトップページへ  
無料型紙ページへ  
チャイニーズシャツの型紙&作り方ページへ



# DRCOS

SITE <http://dr-cos.com>

MAIL [info@dr-cos.com](mailto:info@dr-cos.com)

Twitter [@drcos\\_com](https://twitter.com/@drcos_com)

facebook <https://www.facebook.com/drcos.com>


貼り合せ線 AA

# MEN'S

貼り合せ線 AA

# MEN'S size M

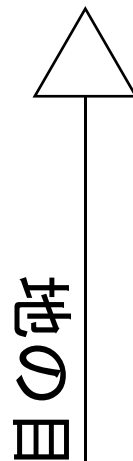
チャイニーズシャツ  
後身頃  
㊦で1枚



㊦と【地の目】て何？と思われる方は

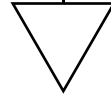
<http://dr-cos.com/kt-symmetry.html>

こちらを参照してください



貼り合せ線 AB

貼り合せ線 AB



貼り合せ線 CI

チャイニーズシャツの作り方

無駄のない裁断方法

修正や加工の際の参考数値は

<http://dr-cos.com/fp-chineseshirt-mm>.

こちらのページを参照してください



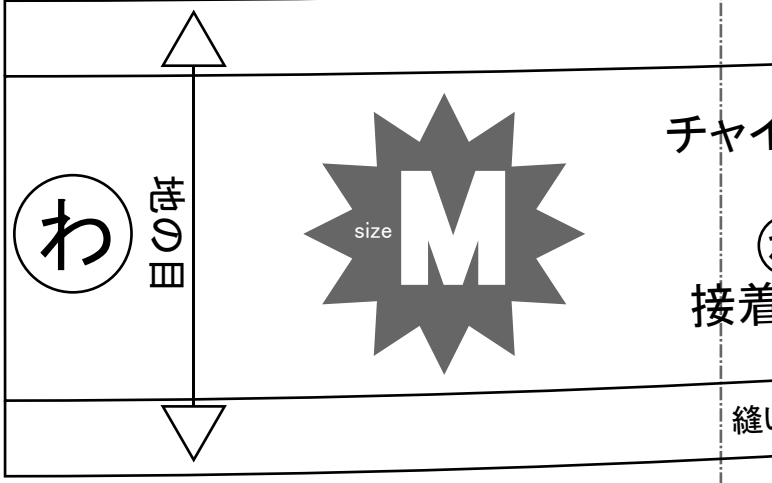
縫い代1cm

貼り合せ線 AC

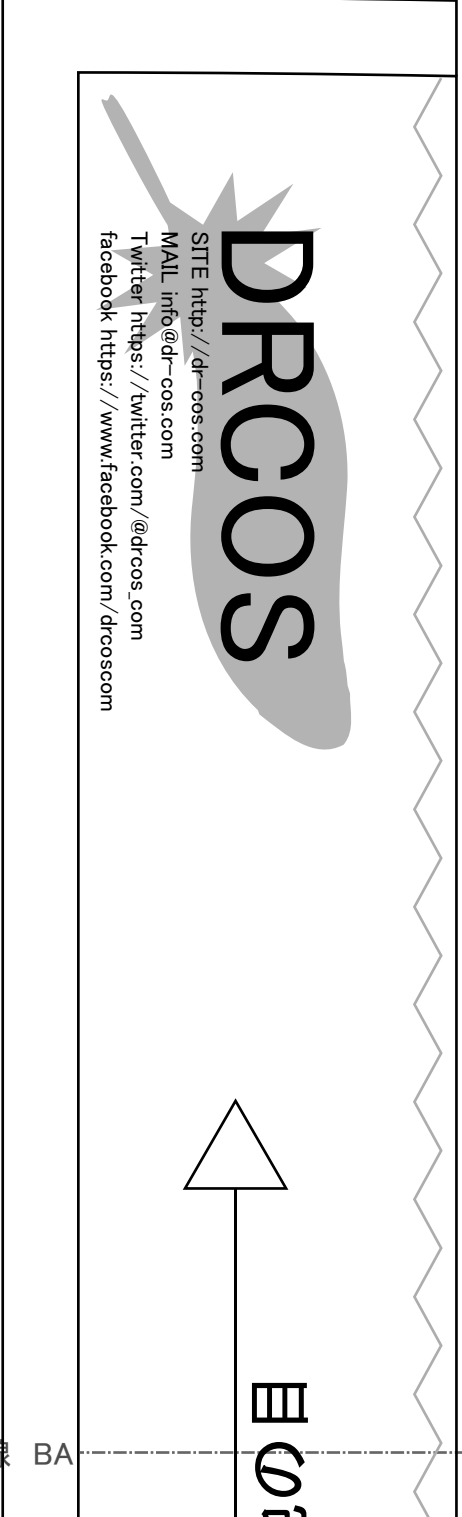
チャイ

接着


縫



貼り合せ線 A II



貼り合せ線 BA

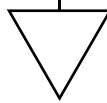


貼り合せ線  
com  
/drcoscom

貼り合せ線 B I

貼り合せ線 BA

地の目



**MEN'S**  
**W**  
size

チャイニーズジャンパー

貼り合せ線 BB

貼り合せ線 B II

シャツ 見返し 2枚 接着芯 2枚

端処理側

縫い代 1 cm

貼り合せ線 BB

貼り合せ線 C II

スリット  
縫い止まり

貼り合せ線 C I

貼り合せ線 BC

-mm.html

チャイニーズシャツ  
衿  
①で2枚  
接着芯②で1枚

**DRCOS**

SITE <http://dr-cos.com>  
MAIL [info@dr-cos.com](mailto:info@dr-cos.com)  
Twitter <https://twitter.com/@drcos.com>  
facebook <https://www.facebook.com/drcoscom>

縫い代1cm

貼り合せ線 A II

**DRCOS**

SITE <http://dr-cos.com>  
MAIL [info@dr-cos.com](mailto:info@dr-cos.com)  
Twitter <https://twitter.com/@drcos.com>  
facebook <https://www.facebook.com/drcoscom>

貼り合せ線 A III

貼り合せ線 CA

貼り合せ線 CA

印で仕付けをして下さい  
切り仕付けの仕方は

<http://dr-cos.com/kt-shituke.html>

こちらを参照してください



貼り合せ線 B II

貼り合せ線 B III

MEN'S size M

チャイニーズシャツ  
前身頃  
2枚

端処理の仕方は  
<http://dr-cos.com/kt-hashisyori.html>  
こちらを参照してください



貼り合せ線 CB



貼り合せ線 CB

貼り合せ線 CII

縫い止まり  
スリット

地の目

貼り合せ線 CIII

縫い代1cm

貼り合せ線 CC

縫い代1cm

チャイニーブッシュ  
袖  
2枚



後

貼り合せ線 AⅢ

貼り合せ線 AⅣ

cos.com  
cos.com  
@drcos.com  
facebook.com/drcoscom

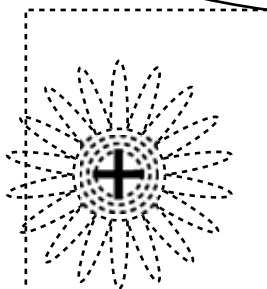
DRCOS



照して下さい

cos.com/kt-armhole.html

方は



ボタン位置

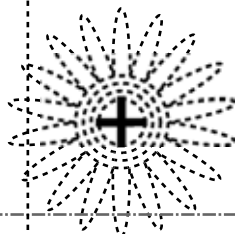
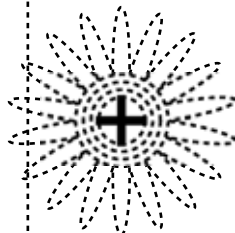
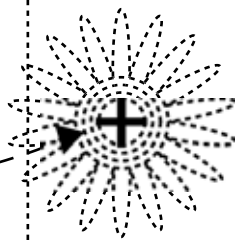
貼り合せ線 DA

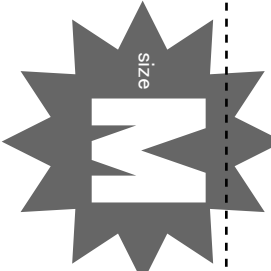
.html



貼り合せ線 BⅢ

持出し重なり位置



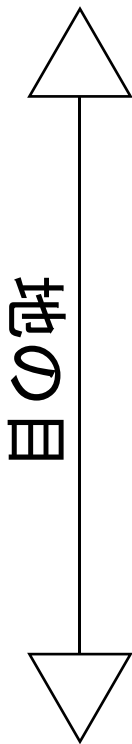
MEN'S  size

チャイニーズジキヤ

貼り合せ線 BⅣ

ズシヤツ 持出 1枚 接着芯 1枚

**DRCOS**  
SITE <http://dr-cos.com>  
MAIL [info@dr-cos.com](mailto:info@dr-cos.com)  
Twitter [https://twitter.com/dr-cos\\_com](https://twitter.com/dr-cos_com)  
facebook <https://www.facebook.com/drcoscom>



縫い代 1 cm



N

貼合せ線 AV

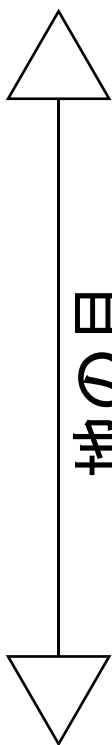
貼合せ線 AV  
SITE <http://dr-cos.com>  
MAIL [info@dr-cos.com](mailto:info@dr-cos.com)  
Twitter <https://twitter.com/dr-cos>  
facebook <https://www.facebook.com/dr-cos>

DRC

こちらを参照して

<http://dr-cos.com>

袖の付け方は



地の目

真

貼合せ線 AV

貼合せ線 EA