

でいあこすのトップページへ  
無料型紙ページへ  
チャイニーズシャツの型紙&作り方ページへ

**DRCOS**

SITE <http://dr-cos.com>

MAIL [info@dr-cos.com](mailto:info@dr-cos.com)

Twitter [https://twitter.com/@drcos\\_](https://twitter.com/@drcos_)

facebook <https://www.facebook.com/>

貼合せ線 AI

**MEN'S**  **L**

貼合せ線 AI  
**チャイニーズシャツ**

貼り合せ線 AB

# チャイニーズシャツ

後身頃

①で1枚



①と【地の目】て何?と思われる方は

<http://dr-cos.com/kt-symmetry.html>

こちらを参照してください

地の目



貼り合せ線 BI

貼り合せ線 AB

チャイニーズシャツの作り方  
無駄のない裁断方法  
修正や加工の際の参考数値は

<http://dr-cos.com/fp-chineseshirt>

こちらのページを参照してください



縫い代1cm

# DRCOS

SITE <http://dr-cos.com>  
MAIL [info@dr-cos.com](mailto:info@dr-cos.com)  
Twitter <https://twitter.com/drcos.com>  
facebook <https://www.facebook.com/drcoscom>

地の目



貼り合せ線 A II

貼り合せ線 BA

# OS


m/@drcos\_com  
facebook.com/drcoscom

貼り合せ線 A I

貼り合せ線 BA

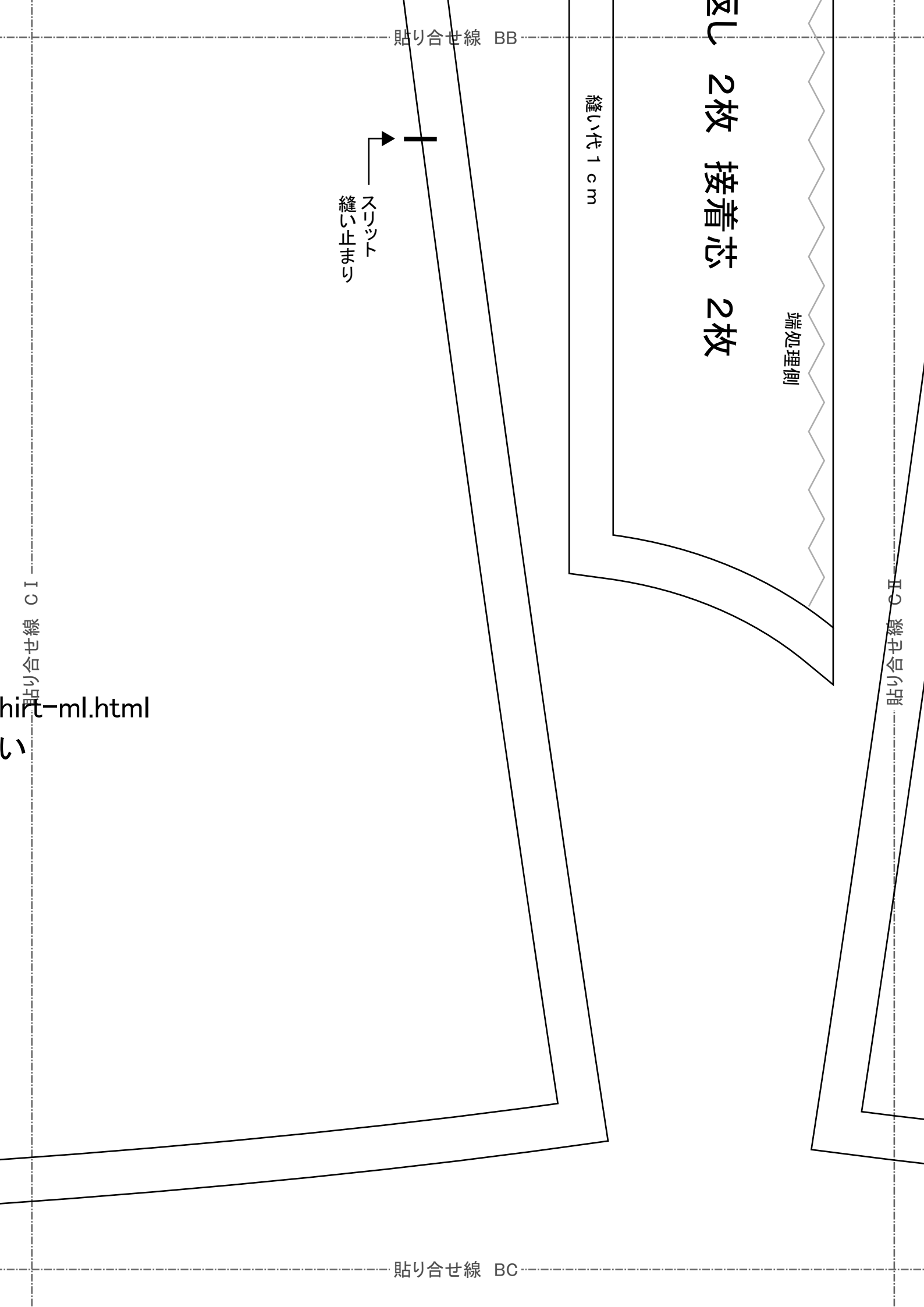
貼り合せ線 BI

貼り合せ線 BB

MEN'S  size

チャイニーズジヤツ 見返し

貼り合せ線 BII



貼り合せ線 BB

縫い代 1cm

返し 2枚 接着芯 2枚

端処理側

スリット  
縫い止まり

貼り合せ線 CI

貼り合せ線 BC

hint-m1.html

い

貼り合せ線 AⅡ

貼り合せ線 AⅢ

# DRCOS

SITE <http://dr-cos.com>

MAIL [info@dr-cos.com](mailto:info@dr-cos.com)

Twitter [https://twitter.com/@drcos\\_com](https://twitter.com/@drcos_com)

facebook <https://www.facebook.com/drcoscom>

貼り合せ線 CA

貼り合せ線 CA

貼り合せ線 B II

印で仕付けをして下  
切り仕付けの仕方  
<http://dr-cos.com/>  
こちらを参照してくか

MEN'S size L

チャイニーズシャツ  
前身頃  
2枚

端処理の仕方は  
<http://dr-cos.com/kt-hashisyori.html>  
こちらを参照してください



貼り合せ線 CB

貼り合せ線



貼り合せ線 CB

縫い止まり  
スリット

地の目

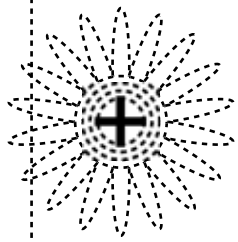
貼り合せ線 CIII

縫い代1cm

貼り合せ線 CC

貼り合せ線 CII

貼り合せ線 AⅢ



ボタン位置


貼り合せ線 DA

チャイニーズシャツ

衿

わで2枚

接着芯わで1枚



size

地の目



DRCOS

SITE <http://dr-cos.com>

MAIL [info@dr-cos.com](mailto:info@dr-cos.com)

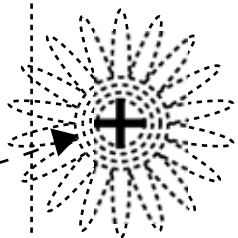
Twitter [@drcos.com](https://twitter.com/@drcos.com)

facebook <https://www.facebook.com/drcos.com>

縫い代1cm

貼り合せ線 AⅣ

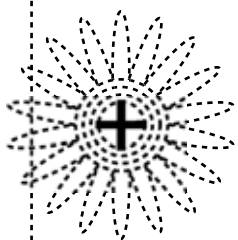
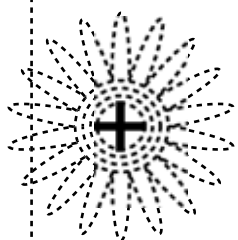
貼り合せ線 DA



をして下さい  
の仕方は  
[os.com/kt-shituke.html](https://www.kanagawa.com/kt-shituke.html)  
照してください



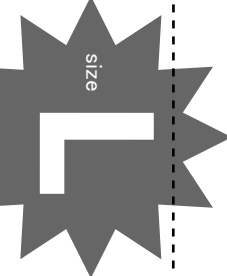
持出し重なり位置



貼り合せ線 DB

後

貼り合せ線 BV

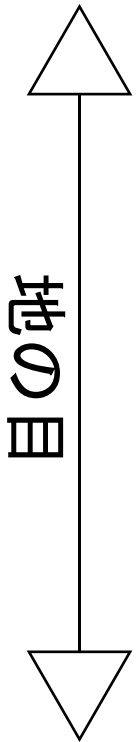
MEN'S  size

チャイニーズジヤ

貼り合せ線 CIV

シャツ 持出 1枚 接着芯 1枚

**DRCOS**  
SITE <http://dr-cos.com>  
MAIL [info@dr-cos.com](mailto:info@dr-cos.com)  
Twitter [https://twitter.com/dr-cos\\_com](https://twitter.com/dr-cos_com)  
facebook <https://www.facebook.com/drcoscom>



縫い代1cm

DB

貼り合せ線

貼り合せ線 DC

貼り合せ線 CIII

2枚

袖

チャイニーズシャツ



貼り合せ線 BV

貼り合せ線 BV

http://dr-cos.com  
 info@dr-cos.com  
 er https://twitter.com/dr-cos.com  
 ook https://www.facebook.com/dr-cos.com

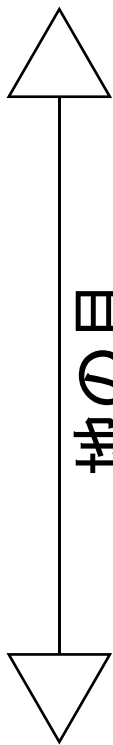
DRCOS



の付け方は  
 p://dr-cos.com/kt-armhole.html  
 らを参照してください

貼り合せ線 BV

貼り合せ線 BVI



地の目

裏

SITE <http://dr->  
MAIL [info@dr-c](mailto:info@dr-c)  
Twitter <https://>  
facebook <https://>

DR

袖の付け方  
<http://dr-c>  
こちらを参照