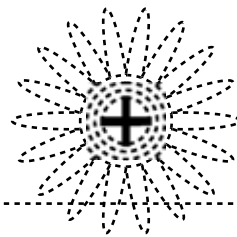


でいあこすのトップページへ
無料型紙ページへ
チャイニーズシャツの型紙&作り方ページへ



ボタン位置


DRCOS

SITE <http://dr-cos.com>

MAIL info@dr-cos.com

Twitter [@drcos.com](https://twitter.com/@drcos.com)

facebook <https://www.facebook.com/drcoscom>



貼り合せ線 AA

貼り合せ線 AA

チヤイニーズシャツの作り方
無駄のでない裁断方法
修正や加工の際の参考数値は

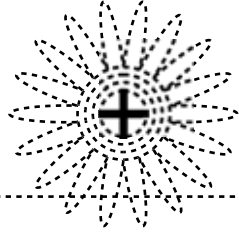
<http://dr-cos.com/fp-chineseshirt-1m.html>
こちらのページを参照してください



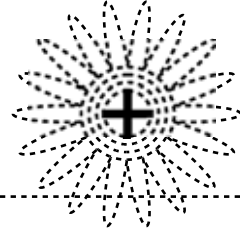
縫い代 1 cm

貼り合せ線 A I

チャイニーズシヤツ 前身頃 2枚



持出し重なり位置



ダーツの縫い方は
<http://dr-cos.com/kt-darts.html>
を参照してください



ダーツ

ダーツは下向きに倒す



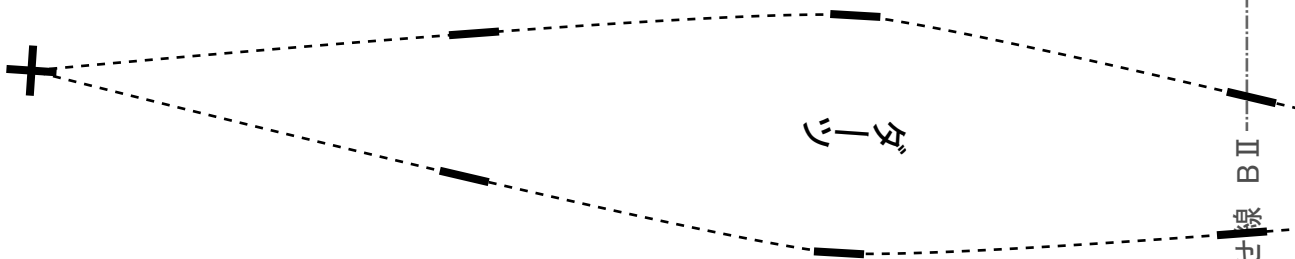
印で仕付けをして下さい
切り仕付けの仕方は
<http://dr-cos.com/kt-shituke.html>
こちらを参照してください



貼り合せ線 A II

貼り合せ線 BA

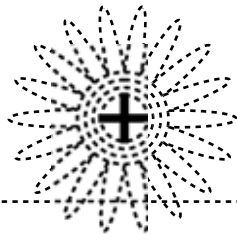
貼り合せ線 BA



縫い止まり
フタ



貼り合せ線 BB



ダーツ

ダーツは中心に向かって倒す



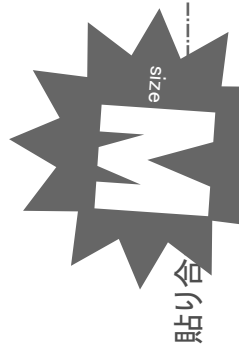
端処理の仕方は
<http://dr-cos.com/kt-hashisyori.html>
こちらを参照してください

縫止糸
スリット

貼り合せ線 CA

貼り合せ線 A II


貼り合せ線 A III



チャイニーズシャツ

後身頃

わで1枚



わと【地の目】で何?と思われる方は
<http://dr-cos.com/kt-symmetry.html>
こちらを参照してください



貼り合せ線 AⅢ

地の目

縫い代1cm

貼り合せ線 AⅣ

貼り合せ線 DA

貼り合せ線 DA

DRCOS
SITE <http://dr-cos.com>
MAIL info@dr-cos.com
Twitter [@drcos_com](https://twitter.com/@drcos_com)
facebook <https://www.facebook.com/drcoscom>

貼り合せ線 BIV

貼り合せ線 DB



貼り合せ

size

縫い代1cm

2枚
袖
チャイニーズシャツ



貼り合せ線 AV

www.facebook.com/drcos.com

ter.com@drcos.com

com

com

COS



いびりて

com/kt-armhole.html

後

貼り合せ線 AV

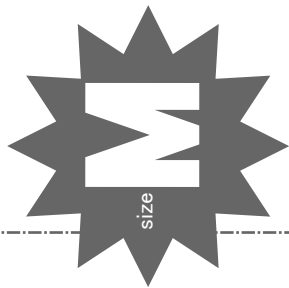
端処理側

縫い代1cm

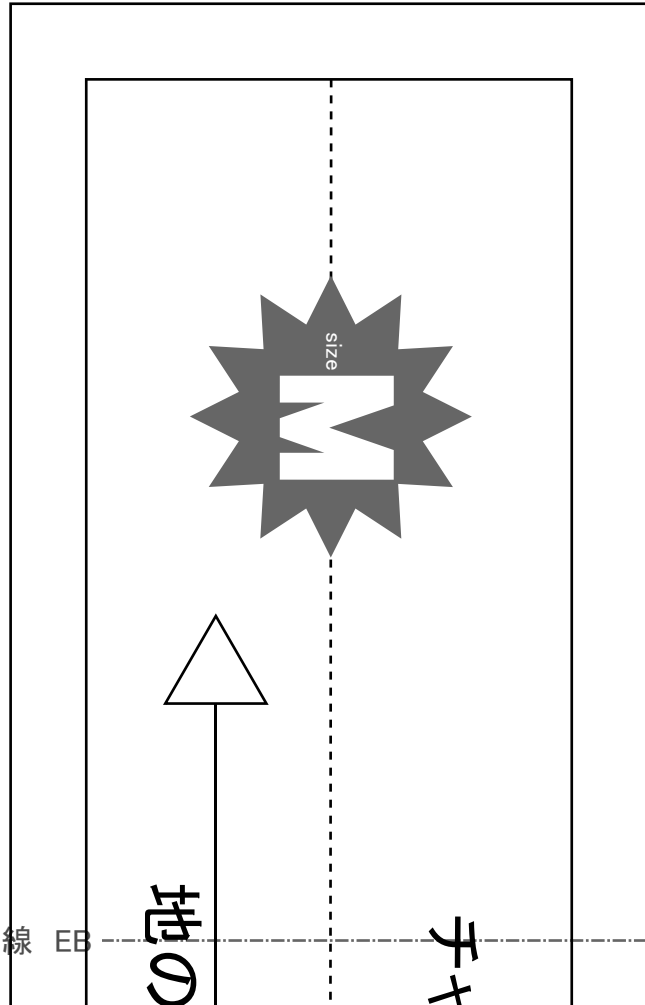
貼り合せ線 E

DRCOS

MAIL info@dr-cos.com
SITE <http://dr-cos.com>
Twitter <https://twitter.com/drcos.com>
Facebook <https://www.facebook.com/drcos.com>



チャイニーズシャツ 見返し 2枚 接着芯 2枚




DM
SITE
1 with
100%

チャイニーズシャツ

接着芯
わ
で2枚
わ
で1枚

縫い目 1cm



地の目



貼り合せ線 CIV

DRCOS

SITE <http://dr-cos.com>

MAIL info@dr-cos.com

Twitter [@drcos_com](https://twitter.com/@drcos_com)

facebook <https://www.facebook.com/drcoscom>

地の目



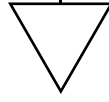
SIZE

貼り合せ線 EC

縫い代1cm

貼り合せ線 EB

地の目



SITE <http://dr-cos.com>
MAIL info@dr-cos.com
Twitter [@drcos_com](https://twitter.com/@drcos_com)
facebook <https://www.facebook.com/drcoscom>

DRCOS

チャイニーズシャツ 持出 1枚 接着芯 1枚

貼り合せ線 CV

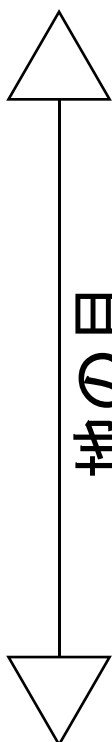
チャイ

貼り合せ線 AV

SITE <http://dr-cos.com>
MAIL info@dr-cos.com
Twitter [@dr-cos](https://twitter.com/dr-cos)
facebook <https://www.facebook.com/dr-cos>

DRCC

袖の付け方は
<http://dr-cos.com/kt->
こちらを参照してください



地の目

前

貼り合せ線 AVI

貼り合せ線 FA