

縫い止まり  
スリット

## チャイニーズシャツの作り方

無駄のない裁断方法

修正や加工の際の参考数値は

<http://dr-cos.com/fp-chineseshirt-c120.html>

こちらのページを参照してください



縫い代1cm

でいあこすのトップページへ  
無料型紙ページへ  
チャイニーズシャツの型紙&作り方ページへ

縫い止まり  
スリット

端処理の仕方は

<http://dr-cos.com/kt-hashisyori.html>  
こちらを参照してください



貼り


貼り



http://dr-  
cos.com  
お問い合わせの仕方は

アビシム  
縫い止まり

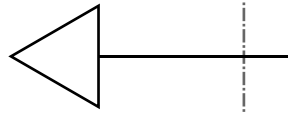
縫い代 1cm



貼り合せ線 BI

# DRCOS

SITE <http://dr-cos.com>  
MAIL [info@dr-cos.com](mailto:info@dr-cos.com)  
Twitter [https://twitter.com/@drcos\\_com](https://twitter.com/@drcos_com)  
facebook <https://www.facebook.com/drcoscom>




貼り合せ線 AB

貼り合せ線 A II

# チャイニーズシャツ

## 後身頃

### わで1枚

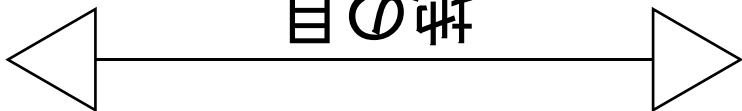


わと【地の目】で何？と思われる方は

<http://dr-cos.com/kt-symmetry.html>

こちらを参照してください

地の目



貼り合せ線 A I

貼り合せ線 BA

入  
縫

# Children's <sup>size</sup> 120

チャイニーズジャンパツ


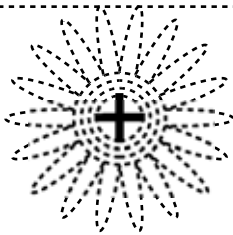
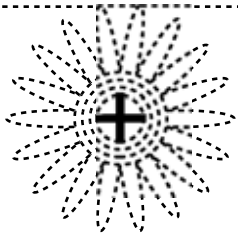
前身頃

2枚

— 印で仕付けをして下さい  
切り仕付けの仕方は  
<http://dr-cos.com/kt-shituke.html>  
こちらを参照してください

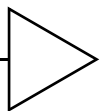


貼り合せ線 BI



貼り合せ線 BI

地の目



# Children's <sup>size</sup> 120

わ

貼り合せ線 A II

**DRCOS**

SITE <http://drcos.com>

MAIL [info@drcos.com](mailto:info@drcos.com)

Twitter <https://twitter.com/@drcos.com>

facebook <https://www.facebook.com/drcoscom>

チャイニーズシャツ 持出 1枚

**Children's**

貼り合せ線 CA

**Children's**

**120**

size

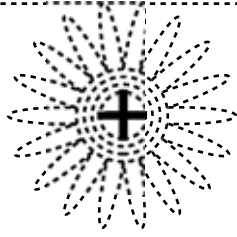
貼り合せ線 A II

貼り合せ線 CA

SITE <http://dr-cos.com>  
MAIL [info@dr-cos.com](mailto:info@dr-cos.com)  
Twitter <https://twitter.com/dr-cos.com>  
facebook <https://www.facebook.com/dr-cos.com>

# DRCOS

ボタンの位置



持ち出し重なり位置



貼り合せ線 BⅢ

貼り合せ線 BⅢ

端処理側

## チャイニーズシャツ

見返し 2枚

接着芯 2枚

縫い代 1cm

ize

# 20

貼り合せ線 CB

あ

地の目

size  
**120**

チャイニーズシャツ  
衿  
①わで2枚  
接着芯 わで1枚

**DRCOS**

SITE <http://dr-cos.com>  
MAIL [info@dr-cos.com](mailto:info@dr-cos.com)  
Twitter <https://twitter.com/@drcos.com>  
facebook <https://www.facebook.com/drcoscom>

縫い代1cm

貼り合せ線 AⅢ

貼り合せ線 AⅣ

1枚 接着芯 1枚

**DRCOS**

SITE <http://dr-cos.com>  
MAIL [info@dr-cos.com](mailto:info@dr-cos.com)  
Twitter <https://twitter.com/@drcos.com>  
facebook <https://www.facebook.com/drcoscom>

size

**120**

地の目

縫い代1cm

後

貼り合せ線 DA

袖の付け方は

<http://dr-cos.com/kt-armhole.html>

こちらを参照してください



**DRCOS**

SITE <http://dr-cos.com>

MAIL [info@dr-cos.com](mailto:info@dr-cos.com)

Twitter [@drcos\\_com](https://twitter.com/@drcos_com)

facebook <https://www.facebook.com/drcoscom>



**Children's**

チャイニーニーズシャツ

袖  
2枚



地の目

前

縫い代1cm