

でいあこすのトップページへ
無料型紙ページへ
チャイナシャツの型紙&作り方ページへ

見返し線

DRCOS

SITE <http://dr-cos.com>

MAIL info@dr-cos.com

Twitter https://twitter.com/@drcos_com

facebook <https://www.facebook.com/drcoscom>

Children's

size
120

チャイナシャツ(斜め開き)

後身頃

① で1枚

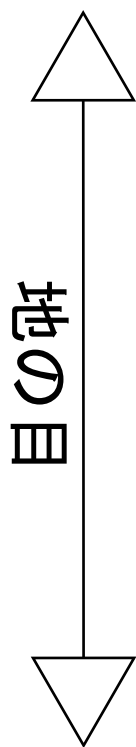
貼り合せ線 AA

貼り合せ線 AI

貼り合せ線 AA



①と【地の目】て何？と思われる方は
<http://dr-cos.com/kt-symmetry.html>
こちらを参照してください



端処理の仕方は
<http://dr-cos.com/kt-hashisyori.html>
こちらを参照してください



縫い代1cm

貼り合せ線 AB

貼り合せ線 B I

1枚

別身現在

地の目



貼り合せ線 A II

方法

参考数値は

fp-chinashirt-c120.html

照してください

貼り合せ線 BA

貼り合せ線 A I

図



印で仕付けして下さい

切り仕付けの仕方は

<http://dr-cos.com/kt-shituke.html>

こちらを参照してください



1枚

前身頃左

シワツ(斜め開き)



貼り合せ線 BA

DRCOS
 SITE <http://dr-cos.com>
 MAIL info@dr-cos.com
 Twitter https://twitter.com/drcos_com
 facebook <https://www.facebook.com/drcoscom>

貼り合せ線 B II

貼り合せ線 BB

貼り合せ線 B I



こちらのページを参照し
http://dr-cos.com/fp-c
修正や加工の際の参考
無駄のない裁断方法
チャイナシャツの作り方

貼り合せ線 AII

地の目

別表

貼り合せ線 CA

貼り合せ線 AIII

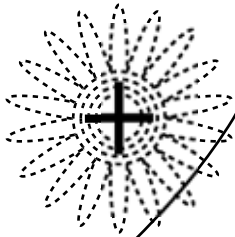
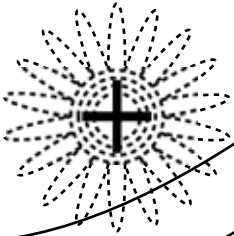
Children
チヤイナシカ
前身

貼り合せ線 CA

見返し位置

貼り合せ線 B II

ホタテ位置



貼り合せ線 B III
1枚
1枚
1枚

DRCOS
SITE <http://dr-cos.com>
MAIL info@dr-cos.com
Twitter <https://twitter.com/dr-cos.com>
Facebook <https://www.facebook.com/drcos.com>

前

貼り合せ線 CB

袖の付け方は
<http://dr-cos.com/kt-armhole.html>
こちらを参照してください



DRCOS

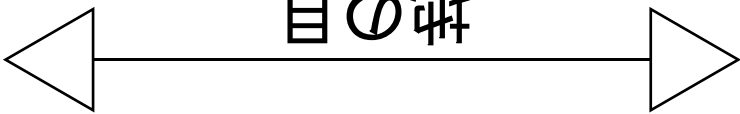
SITE <http://dr-cos.com>
MAIL info@dr-cos.com
Twitter [@drcos.com](https://twitter.com/@drcos.com)
facebook <https://www.facebook.com/drcoscom>

Children's 120

チャイナシャツ(斜め開き)

袖 2枚

地の目



後

前

貼り合せ線 CB

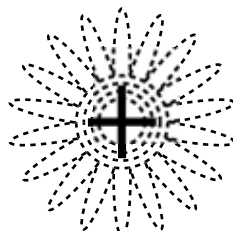
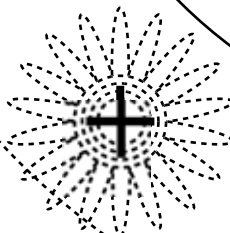
貼り合せ線 CC

縫い代1cm

DRCOS

SITE <http://dr-cos.com>
MAIL info@dr-cos.com
Twitter [@drcos.com](https://twitter.com/@drcos.com)
facebook <https://www.facebook.com/drcoscom>

見返し位置



ボタン位置

チャイナシャツ (斜め開き) 前身頃右 1枚

スナップボタン位置



size

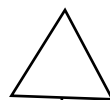


スナップボタンのつけ方は
<http://dr-cos.com/kt-snap.html>
こちらを参照してください

縫い代1cm



貼り合せ線 DA



目の



貼り合せ線 DA

地の目

縫い代1cm

地の目

スナップボタン位置

120

size

貼り合せ線 B皿

チャイナシャツ
(斜め開き)
見返し左前
1枚
接着芯
1枚

地の目

チャイナシャツ(斜め開き)
見返し右前 1枚
接着芯 1枚

120

size

DRCOS

SITE <http://dr-cos.com>
MAIL info@dr-cos.com
Twitter [@dr-cos.com](https://twitter.com/@dr-cos.com)
facebook <https://www.facebook.com/drcos.com>

縫い代1cm

DRCOS

SITE <http://dr-cos.com>
MAIL info@dr-cos.com
Twitter [@dr-cos.com](https://twitter.com/@dr-cos.com)
facebook <https://www.facebook.com/drcos.com>

貼り合せ線 DB

貼り合せ線 BIV

