
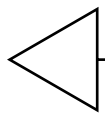


でいあこすのトップページへ
無料型紙ページへ
キャミソールの型紙&作り方ページへ



④と【地の目】で何？と思われる方は
<http://dr-cos.com/kt-symmetry.html>
こちらを参照してください

地の目



キャミソールの作り方

無駄のない裁断方法

修正や加工の際の参考数値は

<http://dr-cos.com/fp-camisole-c100.html>

こちらのページを参照してください



端処理の仕方は
<http://dr-cos.com/kt-hashisyori.html>
こちらを参照してください

貼り合せ線 AI

貼り合せ線 AA

バイアステーピングの作り方は
<http://dr-cos.com/kt-biastape.html>
こちらを参照してください



1cm 幅 平バイアス位置 ③

DRGOS

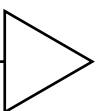
SITE <http://dr-cos.com>
MAIL info@dr-cos.com
Twitter [@drkos.com](https://twitter.com/@drkos.com)
facebook <https://www.facebook.com/drkoscom>

Children's 100
size

キッズソール

下身頃 (前後共通)

④ で2枚



縫い代1cm



