

でいあこすのトップページへ
無料型紙ページへ
ブルソンの型紙&作り方ページへ

facebook <https://www.facebook.com/drcoscom>
Twitter https://twitter.com/@drcos_com
MAIL info@dr-cos.com
SITE <http://dr-cos.com>

DRCOS

カット

貼り合せ線 A1

見返し位置

DRCOS

SITE <http://dr-cos.com>
MAIL info@dr-cos.com
Twitter https://twitter.com/@drcos_com
facebook <https://www.facebook.com/drcoscom>

貼り合せ線 AA

MEN'S  size S

ブルゾン
後身頃
⓪で1枚

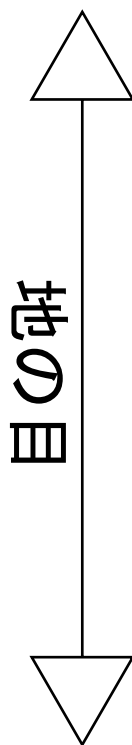


⓪と【地の目】で何?と思われる方は

<http://dr-cos.com/kt-symmetry.html>

こちらを参照してください

貼り合せ線 AB



貼り合せ線 CI

縫い代1cm

貼り合せ線 AC



フリッツ
杓
2枚
接着芯
1枚

縫い代1cm

貼り合せ線 A I

貼り合せ線 A II

貼り合せ線 BA

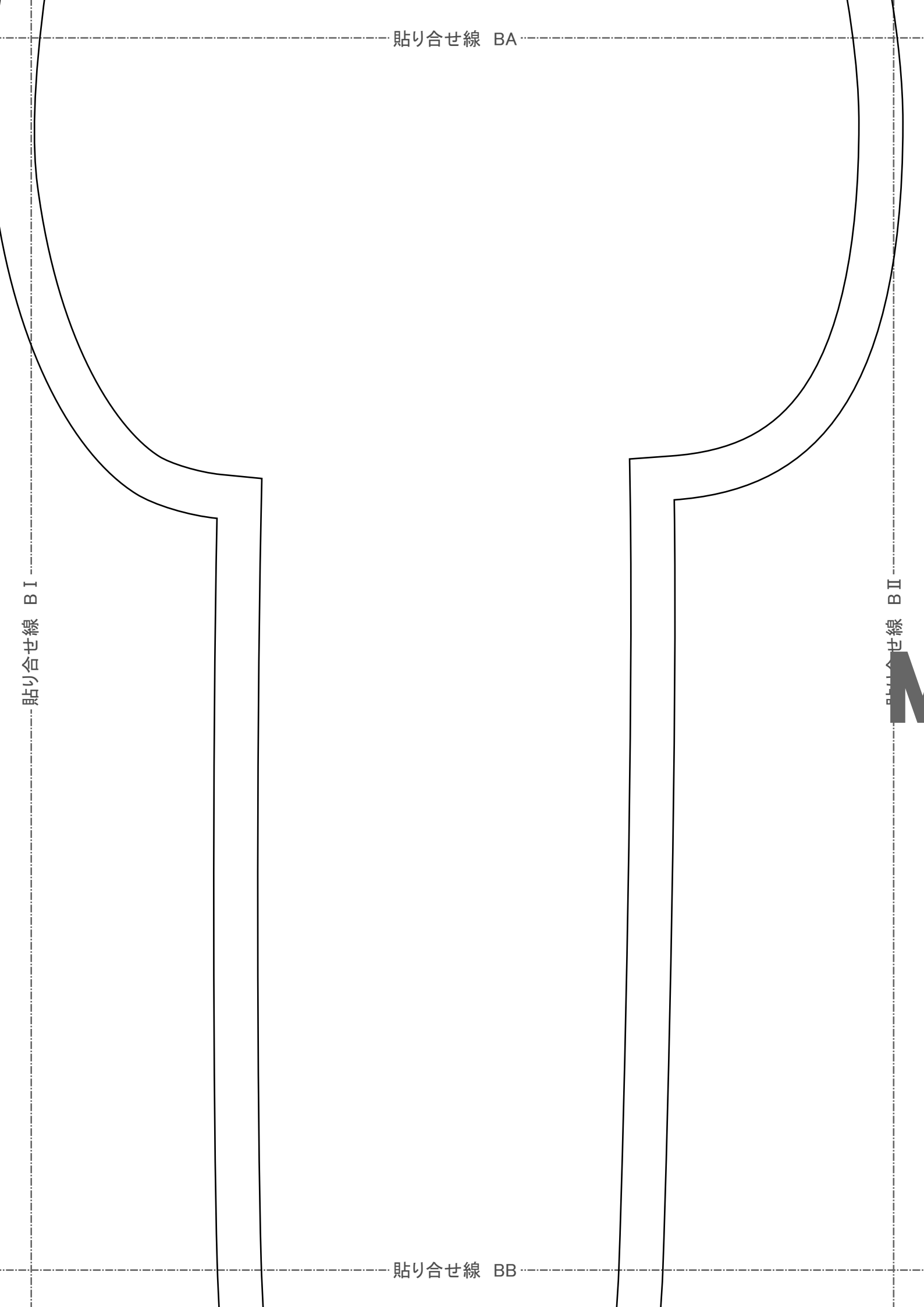
scom

貼り合せ線 BA

貼り合せ線 BI

貼り合せ線 BII

貼り合せ線 BB



貼り合せ線 C I



端処理の仕方は

<http://dr-cos.com/kt-hashisyori.html>

こちらを参照してください

貼り合せ線 BB

貼り合せ線 C II

DRCOS

SITE <http://dr-cos.com>

MAIL info@dr-cos.com

Twitter <https://twitter.com/@drcos.com>

facebook <https://www.facebook.com/drcoscom>

貼り合せ線 BC

MENS



裏返す前にカット

貼り合せ線 AII

貼り合せ線 AIII

貼り合せ線 CA

貼り合せ線 CA

貼り合せ線 B II

MEN'S  size S

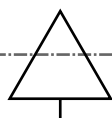
ブルゾン
前身頃
2枚

見返し位置

貼り合せ線 B III

付けておく（オープンファスナーを挟み込む）

貼り合せ線 CB





com
/drcoscom

貼り合せ線 C II

地の目



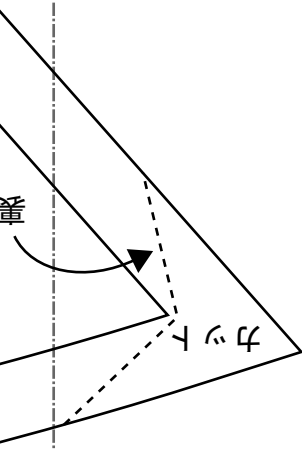
貼り合せ線 CB

縫い代1cm

貼り合せ線 CC

アイロンで1cm折りこんで形を付けてお

貼り合せ線 C III



貼り合せ線 AIII

貼り合せ線 AIV

ブルゾン
見返し前
2枚
接着芯

貼り合せ線 DA

袖の付け方は

<http://dr-cos.com/kt-armhole.html>

こちらを参照してください



貼り合せ線 BⅢ

2枚
貼り合せ線 DA
接着芯
2枚

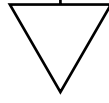
size
S
MEN'S

接着芯を貼った後にアイロンで1cm折りこんで形を付けておく（オープンファスナーを挟み込む）

貼り合せ線 DB

貼り合せ線 BⅣ

地の目



縫い代1cm



DRCOS

SITE <http://dr-cos.com>

MAIL info@dr-cos.com

Twitter [@drcos_com](https://twitter.com/@drcos_com)

facebook <https://www.facebook.com/drcoscom>

MEN'S size S

ブルゾン
袖
2枚

後

貼り合せ線 AV

貼り合せ線 AV

貼り合せ線 EA

貼り合せ線 EA

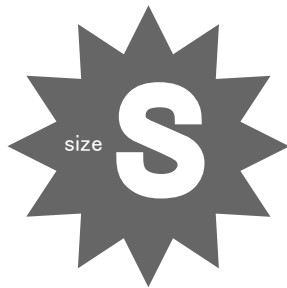
前

貼り合せ線 BIV

貼り合せ線 BV

縫い代1cm

地の目



ブルゾン
見返し後 1枚
接着芯 1枚



貼り合せ線 EB

貼り合せ線 AV

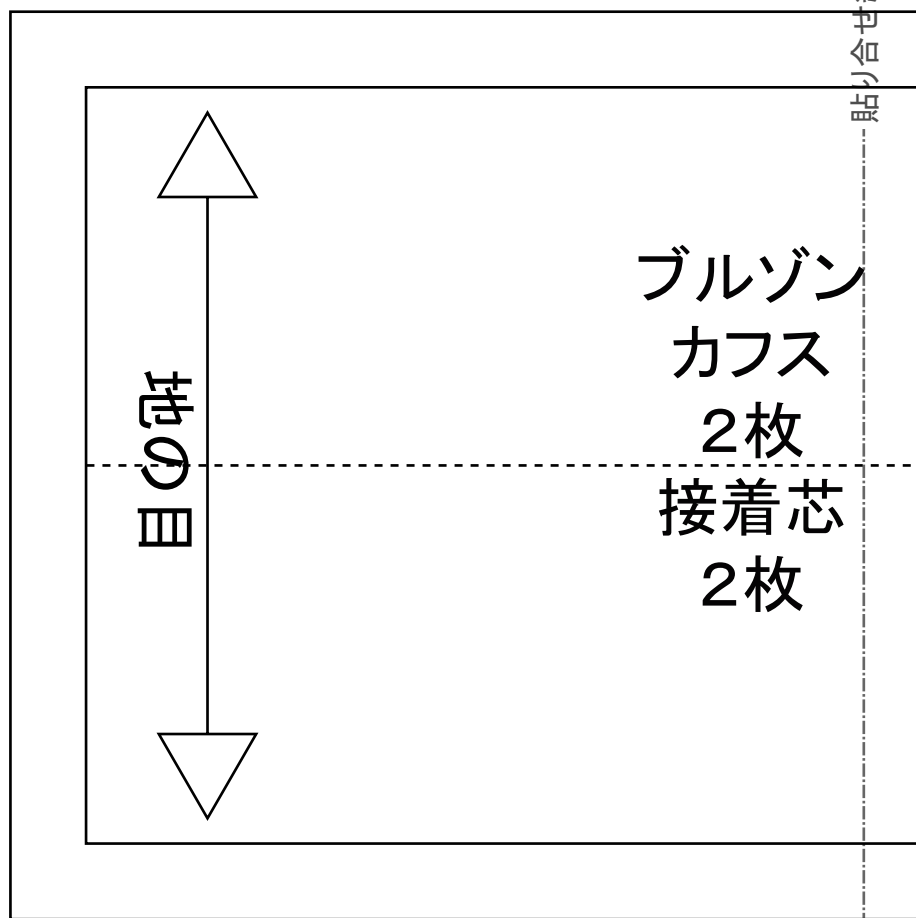
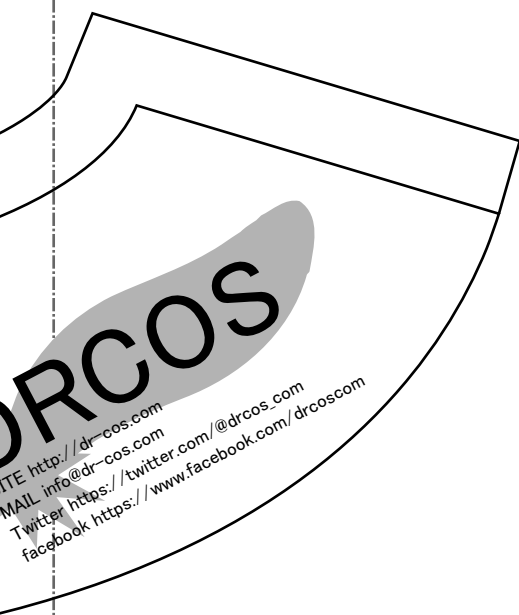
貼り合せ線 AVI



貼り合せ線 FA

貼り合せ線 B V

貼り合せ線 B VI



ブルゾンの作り方
無駄のでない裁断方法
修正や加工の際の参考数値は
<http://dr-cos.com/fp-blouson-ms.html>
こちらのページを参照してください



縫い代1cm

貼り合せ線 GA

貼り合せ線 BVI

貼り合せ線 BVII

MEN'S  size S

中央折り線

 DRCOS

SITE <http://dr-cos.com>

MAIL info@dr-cos.com

Twitter https://twitter.com/@drcos_com

facebook <https://www.facebook.com/drcoscom>

縫い代1cm

貼り合せ線 GB