

でいあこすのトップページへ  
無料型紙ページへ  
ベースボールシャツ(野球ユニフォーム)のページへ

バイアス位置

バイアス位置

見返しのライン

# DRCOS

SITE <http://dr-cos.com>

MAIL [info@dr-cos.com](mailto:info@dr-cos.com)

Twitter <https://twitter.com/@drcos.com>

facebook <https://www.facebook.com/drcos>

貼り合せ線 AI

貼り合せ線 AA

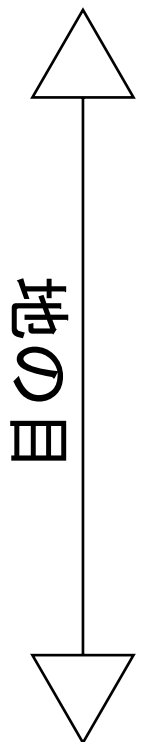
貼り合せ線 AA

# MEN'S size S

ベースボールシャツ  
後身頃  
㊦で1枚



㊦と【地の目】て何?と思われる方は  
<http://dr-cos.com/kt-symmetry.html>  
こちらを参照してください



貼り合せ線 BI

貼り合せ線 AB

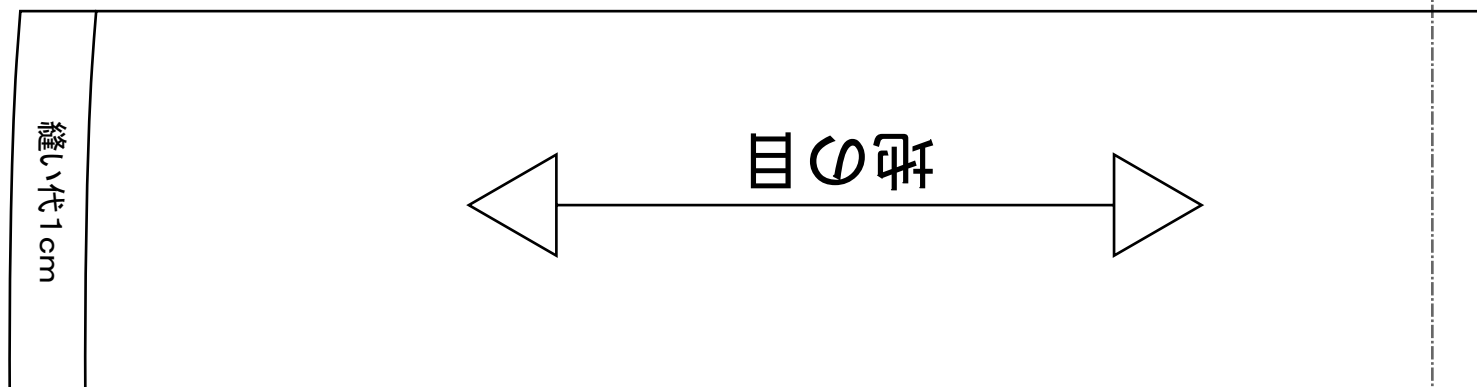
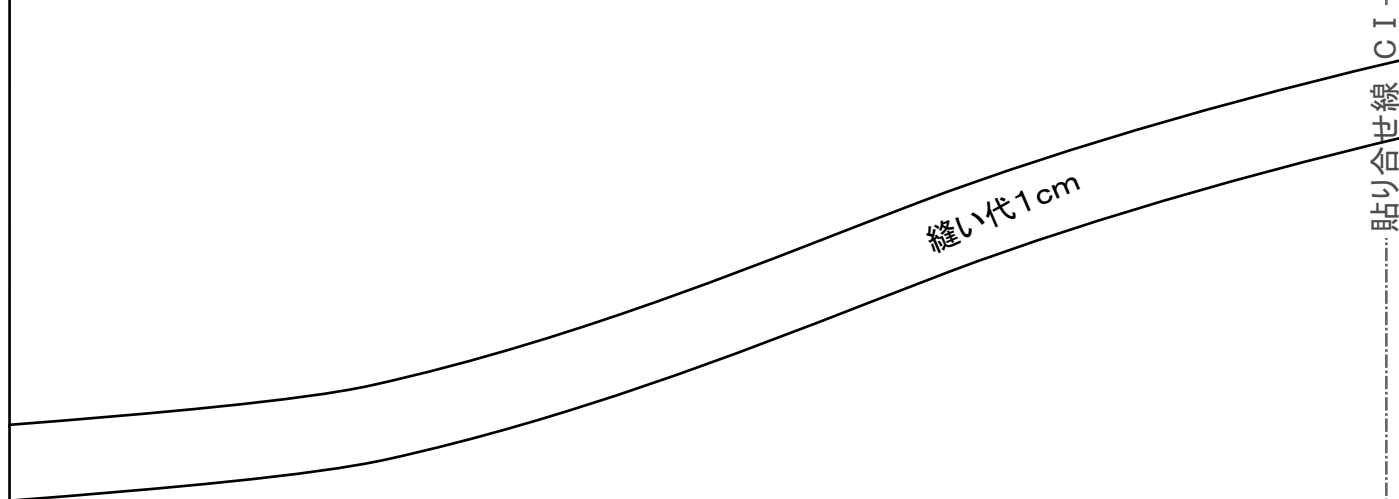
# ベースボールシャツの作り方

## 無駄のない裁断方法

修正や加工の際の参考数値は

<http://dr-cos.com/fp-baseballshirt-ms.htm>

こちらのページを参照してください



S

os.com  
om/crcoscom

貼り合せ線 A I

貼り合せ線 A II

貼り合せ線 BA



ヤツ

貼り合せ線 B I

貼り合せ線 BA

貼り合せ線 BB

端処理の仕  
<http://dr-c>  
こちらを参照

ME



貼り合せ線 B II

目の目



s.html

貼り合せ線 C I

貼り合せ線 BB

ちらを参照してください

<http://dr-cos.com/kt-hashisyori.html>



処理の仕方は

貼り合せ線 C II

ベースボールシャツ  
前見返し 2枚  
接着芯 2枚

MEN'S

貼り合せ線 BC

貼り合せ線 AⅡ

貼り合せ線 AⅢ

# DRCOS

SITE <http://dr-cos.com>

MAIL [info@dr-cos.com](mailto:info@dr-cos.com)

Twitter [https://twitter.com/@drcos\\_com](https://twitter.com/@drcos_com)

facebook <https://www.facebook.com/drcoscom>

ボタン位置



貼り合せ線 CA

貼り合せ線 CA

# MEN'S size S

## ベースボールシャツ 前身頃 2枚

貼り合せ線 B II

見返しのライン

バイアス位置

バイアス位置

貼り合せ線 B III

印で仕付けをして下さい  
切り仕付けの仕方は  
<http://dr-cos.com/kt-shituke.html>  
こちらを参照してください



貼り合せ線 CB



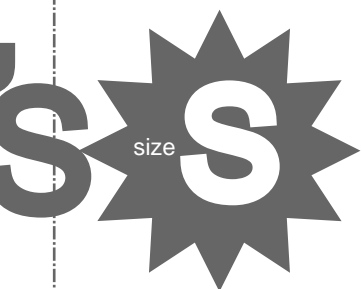
しっかりとしたボタンの付け方は  
<http://dr-cos.com/kt-button.html>  
こちらを参照してください



縫い代1cm

貼り合せ線 C II

貼り合せ線 C III



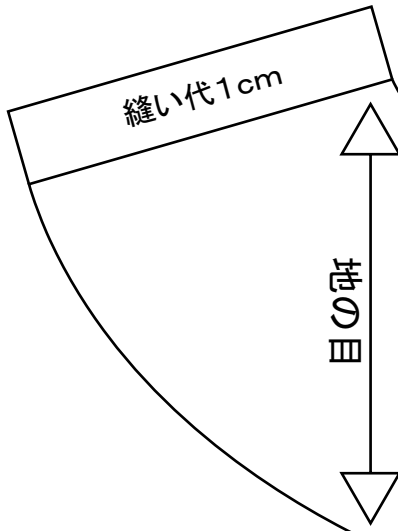
**DRCOS**

SITE <http://dr-cos.com>

MAIL [info@dr-cos.com](mailto:info@dr-cos.com)

Twitter [https://twitter.com/@drcos\\_com](https://twitter.com/@drcos_com)

facebook <https://www.facebook.com/drcoscom>

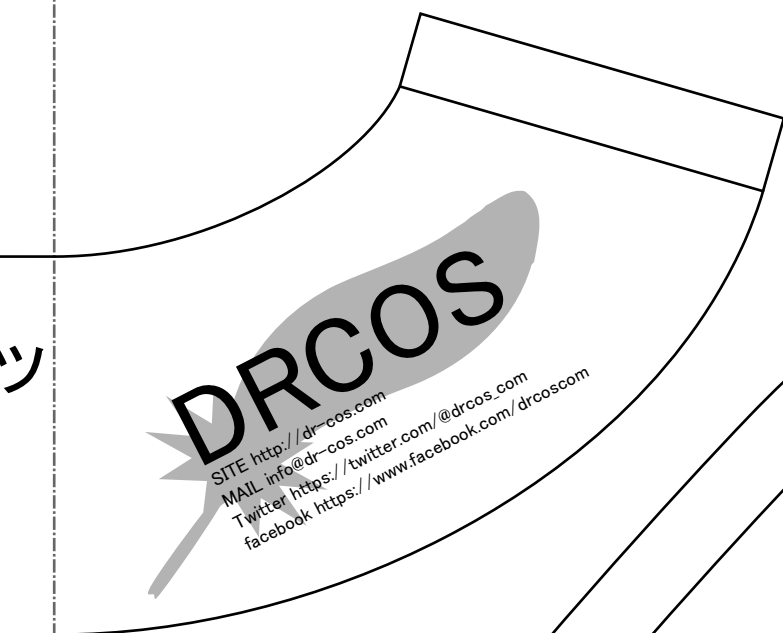


ベースボールシャツ  
後見返し 1枚  
接着芯 1枚

貼り合せ線 CⅢ

貼り合せ線 CⅣ

後



袖の付け方は

<http://dr-cos.com/kt-arm>

こちらを参照してください

**DRCOS**

SITE <http://dr-cos.com>

MAIL [info@dr-cos.com](mailto:info@dr-cos.com)

Twitter [@drcos\\_com](https://twitter.com/@drcos_com)

facebook <https://www.facebook.com/drcoscom>

袖の  
目の  
幅



貼り合せ線 CIV

貼り合せ線 CV

**MEN'S**

ベースボー

袖

2枚

バイアス位置

バイアス位置

縫い代1cm

後

m/kt-armhole.html

ください




OS

com/@drcos\_com

facebook.com/drcoscom

CV

貼り合せ線



ボールシャツ

袖

2枚

前

置

置

n

貼り合せ線 CVI