

でいあこすのトップページへ
無料型紙ページへ
アームカバーの型紙&作り方ページへ

折り返し1

折り合せ線

DRC

SITE <http://dr-cos.com>

MAIL info@dr-cos.com

Twitter <https://twitter.com>

facebook <https://www.f>

MEN'S

貼り合せ線 AA

貼り合せ線 AA

アームカバー ベール 2枚

縫い合わせ部分

アームカバー (UV 対策) は、
無駄のない裁断方法、
修正や加工の際の参考
<http://dr-cos.com/>fp
こちらのページを参照



貼り合せ線

地の目

貼り合せ線 AB

貼り合せ線 AB



縫い止まり位置

親指アキ部分

縫い止まり位置

縫い合わせ部分

折り返し
貼り合せ線 C I

貼り合せ線 AC

貼り合せ線 BA

ムカバ ベース 2枚

(V対策)の作り方
断方法

際の参考数値は

www.fp-armcover-mll.html

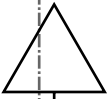
を参照してください

縫い代5mm

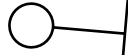
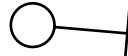
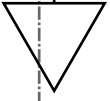
貼り合せ線 BII

貼り合せ線 BB

目の目



貼り合せ線 BB



C I

貼り合せ線 C I
1cm

貼り合せ線 C I

貼り合せ線 C II

貼り合せ線 BC