

見返しのライン

DRCOS

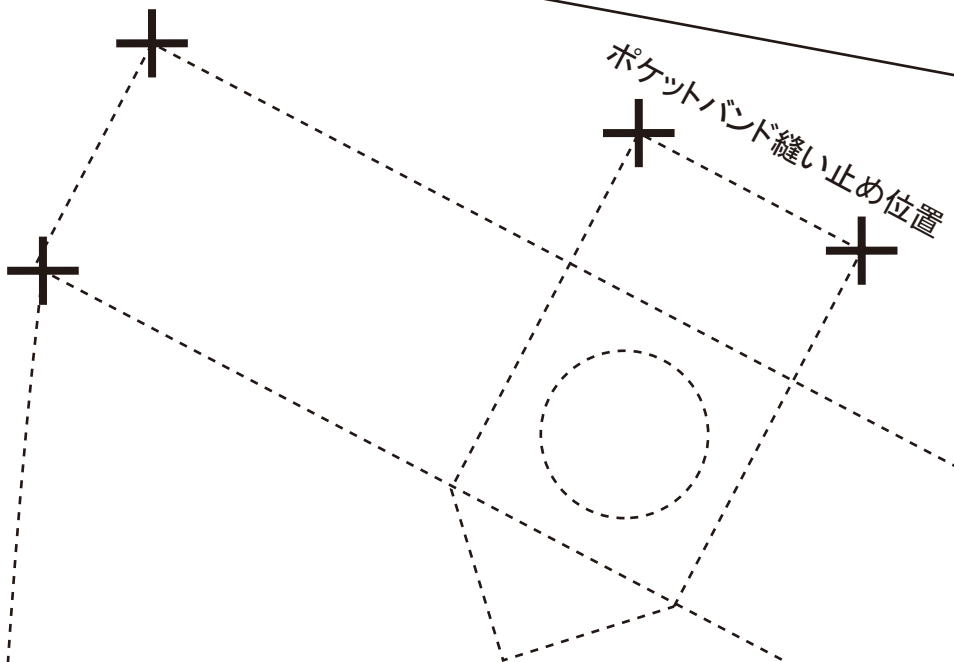
SITE <http://dr-cos.com>

MAIL info@dr-cos.com

Twitter [@drcos_com](https://twitter.com/@drcos_com)

facebook <https://www.facebook.com/drcoscom>

facebook <https://www.facebook.com/drcoscom>



ポケット

貼り合せ線 AA

貼り合せ線 AI

こちらを参照してください

しかりとしたボタンの付け方は
<http://dr-cos.com/kt-button.html>
こちらを参照してください



地の目



見返しと裾の処理は
<http://dr-cos.com/kt-mikaeshisuso.html>
こちらを参照してください



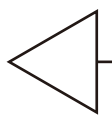
ポケット取付位置



貼り合せ線 AA

縫い代 1cm

地の目



縫い代 1cm

貼り合せ線 AB

アライングコート
袖ベルト止め 4枚

貼り合せ線 A I

size 100 Children's

Aラインコート
後身頃
② わ で1枚



② わ と【地の目】で何?と思われる方は
<http://dr-cos.com/kt-symmetry.html>
こちらを参照してください



端処理の仕方は
<http://dr-cos.com/kt-hashisyori.html>
こちらを参照してください



地の目

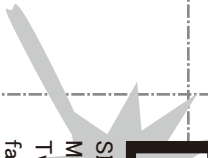
貼り合せ線 A II



Aライン
前身頃

Children's

貼り合せ線 BA



SM T fa

DRGOS

SITE <http://dr-cos.com>
MAIL info@dr-cos.com
Twitter <https://twitter.com/@drcos.com>
facebook <https://www.facebook.com/drcoscom>

中心線

貼り合せ線 B II

貼り合せ線 BA

rens'



ラインコート
1身頃 2枚



印で仕付けをして下さい
切り仕付けの仕方は
<http://dr-cos.com/kt-shituke.html>
こちらを参照してください



ボタンホールの作り方は
<http://dr-cos.com/kt-buttonhole.html>
こちらを参照してください

しかりとしたボタンの付け方は



Children's




貼り合せ線 BB

ml



貼り合せ線 AII



Aラインコートの作り方
 無駄のでない裁断方法
 修正や加工の際の参考数値は
<http://dr-cos.com/fp-alinecoat-c100.html>
 こちらのページを参照してください



縫い代1cm

貼り合せ線 CA

型紙付位

貼り合せ線 AIII

DRGCOS

貼り合せ線 CA

見返しのコマ

左右ボタン位置



衿挟み込み位置



ボタンホールは
右前身頃のみ

貼り合せ線 BII

DRGCOS
SITE <http://dr-cos.com>
MAIL info@dr-cos.com
Twitter <https://twitter.com/dr-cos.com>
Facebook <https://www.facebook.com/dr-cos.com>

貼り合せ線 BIII

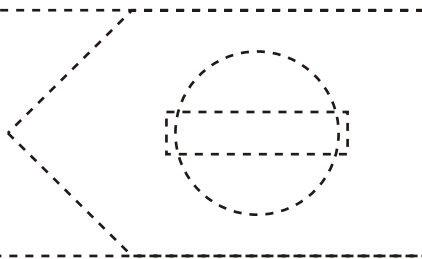
Aラインコート
前見返し 2枚
接着芯 2枚

貼り合せ線 CB

縫い代1cm



止め取付位置



袖ベルトB取付位置

貼り合せ線 AIV

貼り合せ線 AIII



地の目

Aライコート
袖 2枚



Children's

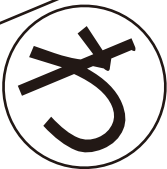
RCOS



tp://dr-cos.com
fo@dr-cos.com
https://twitter.com/dr-cos.com
k https://www.facebook.com/drcoscom

らを参照してください

貼り合せ線 DA




接着
ライコート
Aライコート



取り付け方は
://dr-cos.com/kt-armhole.html
を参照してください

貼り合せ線 DA

接着芯
Aラインコート
ポケット 2枚
100



縫い代1cm

地の目

DRCOS
SITE <http://dr-cos.com>
MAIL info@dr-cos.com
Twitter [@drcos_com](https://twitter.com/@drcos_com)
facebook <https://www.facebook.com/drcoscom>

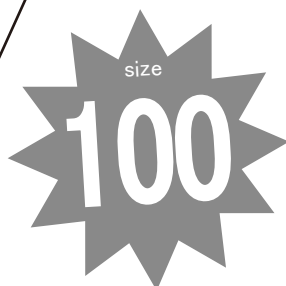
貼り合せ線 BⅢ

貼り合せ線 BⅣ

DRCOS

SITE <http://dr-cos.com>
MAIL info@dr-cos.com
Twitter https://twitter.com/@drcos_com
facebook <https://www.facebook.com/drcoscom>

Aラインコート
ポケット 2枚



縫い代1cm

地の目

貼り合せ線 DB

SITE <http://dr-cos.com>
MAIL info@dr-cos.com
Twitter <https://twitter.com/dr-cos>
facebook <https://www.facebook.com/dr-cos.com>



貼り合せ線 AIV

袖ベルト止め取付



袖ベルトA取付位置

貼り合せ線 EA



貼り合せ線 AV

袖の付け方
http://dr-cos.com
こちらを参照

