



貼り合せ線 AA

目録31112



わで1枚

前身頃

ハチコート



貼合せ線 BI

目録21112



貼り合せ線 AB

貼り合せ線 AB

目録11111



ダーツの縫い方は
<http://dr-cos.com/kt-darts.html>
を参照してください

ダーツ

ダーツは中心に回って倒す

貼り合せ線 CI

ダーツ

ダーツは中心に回って倒す

ダーツ

フリル1段目

貼り合せ線 AC

貼り合せ線 AC



印で仕付けをして下さい
切り仕付けの仕方は
<http://dr-cos.com/kt-sh>
こちらを参照してください

フリル2段目



①わと【地の目】て何?と思われる方は
<http://dr-cos.com/kt-symmetry.html>
こちらを参照してください

MEN'S  L

ペチコート
後身頃

①わ で1枚

フリル3段目

貼り合せ線 AD

貼り合せ線 AD



貼り合せ線 EI

縫い代 1cm

貼り合せ線 AE

縫い

SITE <http://dr-cos.com>
MAIL info@dr-cos.com
Twitter <https://twitter.com/dr-cos.com>
facebook <https://www.facebook.com/drcoscom>

DRCOS

貼り合せ線 A I

貼り合せ線 A II

貼り合せ線 BA

持

DRCOS

貼り合せ線 BA

DR



貼り合せ線 BI

MEMO



貼り合せ線 BB

貼り合せ線 BII



貼り合せ線 BB

ヒータ

貼り合せ線 CI

ダーツ



コンシールファスターの縫い方は
<http://dr-cos.com/yt-concealedfastener.html>
こちらを参照してください



伸び止めテープ
<http://dr-cos.com>
こちらを参照してください

C

めくりプログラムの使い方は
dr-cos.com/kt-nobidome.html
を参照してください

C

あき止まり位置

↑ 縫い止まり位置 (※一箇所のファスナー部分だけ適用です)

貼り合せ線 BD



下さい
方は
m/kt-shituke.html
ください



貼り合せ線 BD

貼り合せ線 E I

貼り合せ線 E II



DRCOS

SITE <http://dr-cos.com>

MAIL info@dr-cos.com

Twitter https://twitter.com/@drcos_com

facebook <https://www.facebook.com/drcoscom>

cm

貼り合せ線 BE

貼り合せ線 A II

持ち出し

DRCOS

<http://dr-cos.com>
info@dr-cos.com
Twitter: <https://twitter.com/@drcoos.com>
Facebook: <https://www.facebook.com/drcoos.com>

わ

貼り合せ線 CA

ME
線 A II

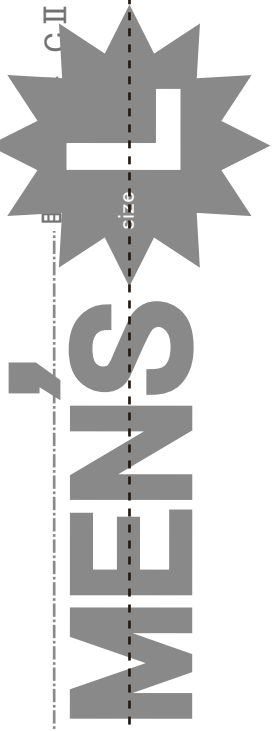
貼り合せ線 BⅡ

貼り合せ線 CA



貼り合せ線 BⅢ

貼り合せ線 CB



ペチコート

ベルト 1枚

縫い代 1cm

貼り合せ線 CB

貼り合せ線 CC

貼り合せ線 C III



ペチコート

フリル2段目

① わ で2枚

貼り合せ線 CC

貼り合せ線 DⅢ

縫い代


貼り合せ線 CD

折り線

貼り合せ線 DⅡ

ギャザーを入れる

線 AⅢ



ペチコート
フリル3段目
㊦ で2枚

線 AⅣ

無修
http
こた



貼り合せ線 DA

ギャザーを入れる

MEN'S  size L

ペチコート
フリル1段目
① わ で2枚

貼り合せ線 DB



貼り合せ線 CⅢ


MEMO

貼り合せ線 DC

貼り合せ線 CⅣ

ア

ギャザーを入れる



縫い代 1cm

DRCOS

SITE <http://dr-cos.com>

MAIL info@dr-cos.com

Twitter [@drcos_com](https://twitter.com/@drcos_com)

facebook <https://www.facebook.com/drcoscom>

AIV

貼合せ線
AIV
ペチコートの作り方

無駄のない裁断方法

修正や加工の際の参考数値は

<http://dr-cos.com/fp-petticoat-ml.html>

こちらのページを参照してください



縫い代 1cm

貼合せ線 AV

貼合せ線 EA

貼り合せ線 EA

DRCOS

SITE <http://dr-cos.com>

MAIL info@dr-cos.com

Twitter https://twitter.com/@drcos_com

facebook <https://www.facebook.com/drcoscom>

貼り合せ線 BIV

縫い代 1cm

貼り合せ線 BV

貼り合せ線 EB

貼り合せ線 EB

貼り合せ線 CIV

貼り合せ線 CV

貼り合せ線 EC