

ダーツ

ダーツは中心に向かって倒す


ダーツ

フリル1段目

貼り合せ線 AI

印で仕付けをして下さい  
切り仕付けの仕方は  
<http://dr-cos.com/kt-shituke>  
こちらを参照してください

フリル2段目



ペチコート

後自研

貼り合せ線 AA

貼り合せ線 AA

ペチコート

後身頃

㊦ で1枚



㊦と【地の目】て何?と思われる方は  
<http://dr-cos.com/kt-symmetry.html>  
こちらを参照してください

フリル3段目

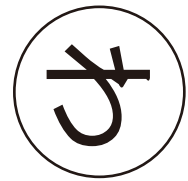
地の目

貼り合せ線 BI

貼り合せ線 AB

貼り合せ線 AB

縫い代 1cm



ペチコート  
ワリル3段目  
わ で2枚

貼り合せ線 CI

貼り合せ線 AC

無駄のでない裁断方法

修正や加工の際の参考数値は

<http://dr-cos.com/fp-petticoat-11.html>

こちらのページを参照してください



縫い代 1cm

貼り合せ線 AC

貼り合せ線 AD

ト  
一段目  
2枚

貼り合せ線 AI



http://dr-cos.com/kt-nobidome.html



伸び止めテープの使い方は  
http://dr-cos.com/kt-concealedfastener.html  
こちらを参照してください



伸び止めテープを貼る  
YouTubeの詳しい方は  
http://dr-cos.com/yt-concealedfastener.html  
こちらを参照してください

あせり止め位置



↑ 縫い止まり位置 (※一箇所のファスナー)

貼り合せ線 BA

持出し



SITE <http://dr-cos.com>  
MAIL [info@dr-cos.com](mailto:info@dr-cos.com)  
Twitter [@drcos\\_com](https://twitter.com/@drcos_com)  
facebook <https://www.facebook.com/drcoscom>

貼り合せ線 AII

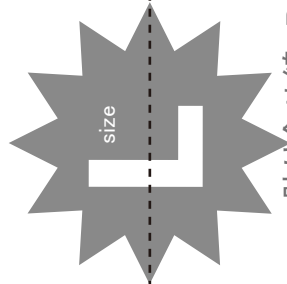
貼り合せ線 B I

貼り合せ線 BA

ファスナー部分だけ適用です

貼り合せ線 BB

ペチコート  
ベルト 1枚



貼り合せ線 B II

縫い代 1cm

貼り合せ線 BB

# DRCOS

SITE <http://dr-cos.com>

MAIL [info@dr-cos.com](mailto:info@dr-cos.com)

Twitter [https://twitter.com/@drcos\\_com](https://twitter.com/@drcos_com)

facebook <https://www.facebook.com/drcoscom>

折り線

貼り合せ線 C I

貼り合せ線 C II

貼り合せ線 BC

貼り合せ線 BC

ギヤザーを入れる

貼り合せ線 D II



貼り合せ線 BD

ペチコートの作り方

無駄の少ない裁断方法



貼り合せ線 AII

わ

貼り合せ線 AIII

貼り合せ線 CA

ダ

貼り合せ線 CA

ダーツ

フリ



貼り合せ線 BⅢ

フリ



ペチニ  
前身

わ

貼り合せ線 CB

縫い代 1cm

貼り合せ線 BⅡ



貼り合せ線 CB

フリル3段

貼り合せ線 CII

貼り合せ線 CIII

地の目

DRCOS

SITE <http://drcos.com>

# DRCOS

SITE <http://dr-cos.com>

MAIL [info@dr-cos.com](mailto:info@dr-cos.com)

Twitter [https://twitter.com/@drcos\\_com](https://twitter.com/@drcos_com)


facebook <https://www.facebook.com/drcoscom>

縫い代 1cm

ギャザーを入れる

貼り合せ線 D II

貼り合せ線 D III




ペチコート  
フリル1段  
①わ で2枚

貼り合せ線 CD

ギャザーを入れる

貼り合せ線 AⅢ



ペチコート  
フリル2段目  
① わ で2枚

貼り合せ線 AⅣ

貼り合せ線 DA

貼り合せ線 DA

ダーツは中心に向かって倒す

ダーツ

フリル1段目

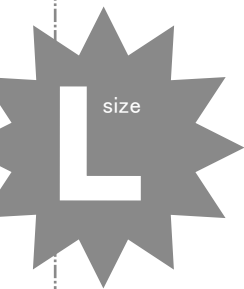
ダーツの縫い方は  
<http://dr-cos.com/kt-darts.html>  
を参照してください



貼り合せ線 B III

貼り合せ線 B IV

フリル2段目



パチコート  
前身頃  
で1枚

貼り合せ線 DB



で1枚

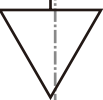
貼り合せ線 DB



フリル3段目



目の針



貼り合せ線 CIV

貼り合せ線 DC

貼り合せ線 DC

1cm



貼り合せ線 D III

ト

1 段目

2 枚

縫い代 1cm

貼り合せ線 D IV

貼り合せ線 DD



# DRCOS

SITE <http://dr-cos.com>

MAIL [info@dr-cos.com](mailto:info@dr-cos.com)

Twitter [https://twitter.com/@drcos\\_com](https://twitter.com/@drcos_com)

facebook <https://www.facebook.com/drcoscom>

縫い代 1cm

貼り合せ線 AV

貼り合せ線 EA

一枚  
貼り合せ線 AV