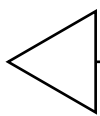


貼り合せ線 A I

地の目



大きめカラーのシャツの作り方

無駄のない裁断方法

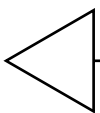
修正や加工の際の参考数値は

<http://dr-cos.com/fp-largercollarshirt-c100.html>

こちらのページを参照してください

縫い代 1 cm

地の目



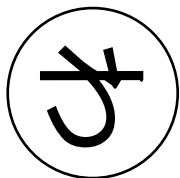
縫い代 1 cm

貼り合せ線 AA

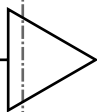
貼り合せ線 A II

Children's ^{size} 100

大きめカラーのシャツ
後身頃(わ)で 1枚



①と【地の目】で何?と思われる方は
<http://dr-cos.com/kt-symmetry.html>
こちらを参照してください



貼り合せ線 A I

大きめカラーのシャツ
見返し前 2枚
接着芯 2枚

Children's ^{size} 100

貼り合せ線 BA

貼り合せ線 AⅡ

見返しのライン

SITE <http://dr-cos.com>
MAIL info@dr-cos.com
Twitter [@drcos.com](https://twitter.com/@drcos.com)
facebook <https://www.facebook.com/drcos.com>

DRCOS

台衿合せ位置



DRCOS

SITE <http://dr-cos.com>
MAIL info@dr-cos.com
Twitter [@drcos.com](https://twitter.com/@drcos.com)
facebook <https://www.facebook.com/drcos.com>

見返

貼り合せ線 AⅢ

SITE <http://dr-cos.com>
MAIL info@dr-cos.com
Twitter [@drcos.com](https://twitter.com/@drcos.com)
facebook <https://www.facebook.com/drcos.com>

DRCOS

のシャツ
2枚
枚

目の研

貼り合せ線 CA

合衿合せ位置①

母心の印(ハ)

キトツホの印(ハ)

com

見返しのライン

貼り合せ線 AⅢ

貼り合せ線 AⅣ

地

Children's ^{size} 100

大きめカラーのシャツ 前身頃 2枚

ボタンホールの作り方は
<http://dr-cos.com/kt-buttonhole.html>
こちらを参照してください



しっかりとしたボタンの付け方は
<http://dr-cos.com/kt-button.html>
こちらを参照してください



縫い代 1 cm

目の印

size 100



大きめカラーのシャツ 見返し後 1枚 接着芯 1枚



SITE <http://dr-cos.com>
MAIL info@dr-cos.com
Twitter <https://twitter.com/@drcos>
facebook <https://www.facebook.com/drcoscom>

貼り合せ線 DA

カラーの作り方は
<http://dr-cos.com/kt-collar.html>
 こちらを参照してください

大きめカラーのシャツ
 衿(わ)で 2枚
 接着芯(わ)で 1枚

縫い代 1 cm



寸 S III

わ

貼り合せ線 B III

貼り合せ線 B IV
 袖の付け方は

台衿の縫い方は
<http://dr-cos.com/kt-daieri.html>
 こちらを参照してください

大きめカラーのシャツ
 台衿(わ)で 2枚
 接着芯(わ)で 1枚

縫い代 1 cm

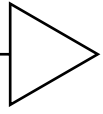
寸 S III

わ

こちらを参照してください

貼合せ線 AV

地の目



印で仕付けをして下さい
切り仕付けの仕方は
<http://dr-cos.com/kt-shituke.html>
こちらを参照してください



見返しと裾の処理は
<http://dr-cos.com/kt-mikaeshisuso.html>
こちらを参照してください

縫い代 1cm



端処理の仕方は
<http://dr-cos.com/kt-hashisuyori.html>
こちらを参照してください

貼合せ線 EA

後

貼合せ線 AV

貼り合せ線 BIV

袖の付け方は

<http://dr-cos.com/kt-armhole.html>

こちらを参照してください



DRCOS

SITE <http://dr-cos.com>

MAIL info@dr-cos.com

Twitter [@drcos_com](https://twitter.com/@drcos_com)

facebook <https://www.facebook.com/drcoscom>

前



地の目

貼り合せ線 EA
後

size
100

Children's

大きめカラーのシャツ
袖 2枚

縫い代 1 cm

貼り合せ線 BV

貼り合せ線 EB