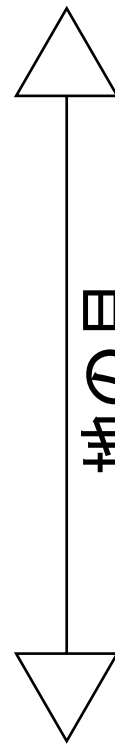


でいあこすのトップページへ
無料型紙ページへ
フードワンピースのページへ

ワンピースの作り方
ない裁断方法
工の際の参考数値は
cos.com/fp-hoodonepieceaddress-ml.html
ページを参照してください

貼り合せ線 A I

貼り合せ線 AA





貼り合せ線 BI

端処理の仕方は
<http://dr-cos.com/kt-hashisyori.html>
こちらを参照してください



フープロ
前身頃
①で1枚

貼り合せ線 AB



SITE <http://dr-cos.com>
 MAIL info@dr-cos.com
 Twitter <https://twitter.com/dr-cos.com>
 facebook <https://www.facebook.com/dr-cos.com>

DRCOS

DRCOS

SITE <http://dr-cos.com>

貼り合せ線 DI

地の目

貼り合せ線 AD



ソフト付き
無駄のない
修正や加工の
<http://dr-cos.com>
こちらのページ

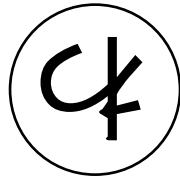
貼り合せ線 A I

貼り合せ線 A II

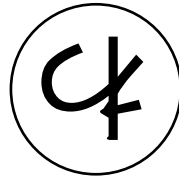
貼り合せ線 BA

貼り合せ線 BA

貼り合せ線 BI



貼り合せ線 BII



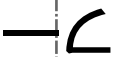
こちらを参照してください

<http://dr-cos.com/kt-symmetry.html>

④と【地の目】は何？と思われる方は



貼り合せ線 BB



MEI

貼り合せ線 BB

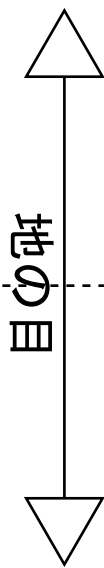
貼り合せ線 C I

貼り合せ線 C II

貼り合せ線 BC



貼り合せ線 BC



MEN'S  size L

DRC

SITE <http://dr-cos.com>
MAIL info@dr-cos.com
Twitter <https://twitter.com>
facebook <https://www.facebook.com>

フードワンピース
リブカフス 2枚

貼り合せ線 D I

貼り合せ線 D II

縫い代1cm

MEN'S  size L

フードワンピース
リブ裾 2枚

縫い代1cm

貼り合せ線 BD

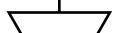
縫い代1cm

貼り合せ線 AII

貼り合せ線 AII

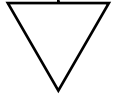


地の目



貼り合せ線 CA

貼り合せ線 CA



貼り合せ線 B II

貼り合せ線 B III

貼り合せ線 CB

コートワンピース
後身頃
①で1枚



DRCOS

SITE <http://dr-cos.com>
MAIL info@dr-cos.com
Twitter <https://twitter.com/@drcos.com>

DRCOS

<http://dr-cos.com>
[@dr-cos.com](mailto:info@dr-cos.com)
<https://twitter.com/@drcos.com>
<https://www.facebook.com/drcoscom>

貼り合せ線 D II

DRCOS

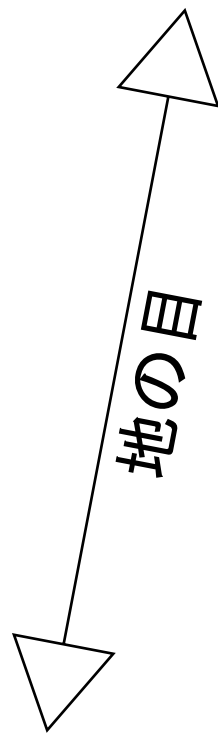
SITE <http://dr-cos.com>
MAIL info@dr-cos.com
Twitter <https://twitter.com/@drcos.com>
facebook <https://www.facebook.com/drcoscom>

貼り合せ線 D III

貼り合せ線 CD

貼り合せ線 AⅢ

貼り合せ線 AⅣ



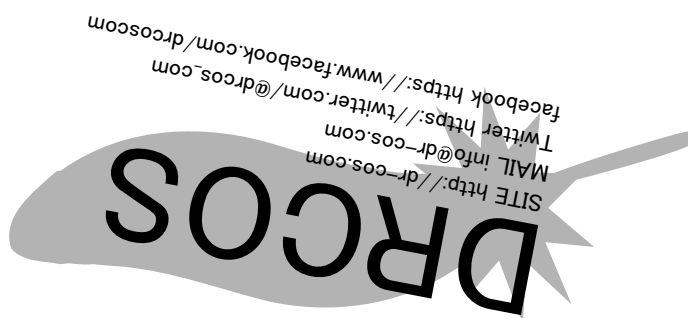
貼り合せ線 DA



貼り合せ線 DA

貼り合せ線 BⅢ

貼り合せ線 BⅣ



貼り合せ線 DB

貼り合せ線 DB

貼り合せ線 CⅢ

貼り合せ線 CⅣ

アール

貼り合せ線 DC



貼り合せ線 DC



後

貼り合せ線 D III

貼り合せ線 DIV

https://www.facebook.com/dr-cos.com
https://twitter.com/dr-cos.com
dr-cos.com
//dr-cos.com

RCOS



//dr-cos.com/kt-armhole.html
を参照してください

付け方は

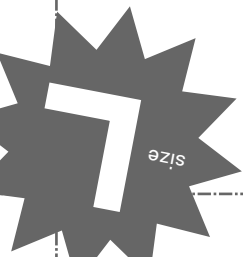
貼り合せ線 DD

貼り合せ線 AV

貼り合せ線 AV

縫い代1cm

ジャケット
2枚



MENS

貼り合せ線 EA

MEN'S

size

貼り合せ線 EA

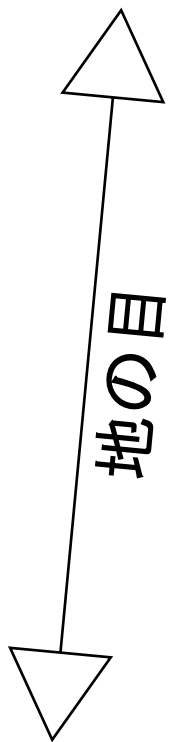
貼り合せ線 BIV

貼り合せ線 BV

縫い代1cm

貼り合せ線 EB

貼り合せ線 EB



貼り合せ線 CIV

貼り合せ線 CV

フーリーブレード
袖
2枚

貼り合せ線 EC

MENS

MENS

貼り合せ線 EC

貼り合せ線 DIV

貼り合せ線 DV

前

facebook <https://www.facebook.com/dr-cos>
Twitter <https://twitter.com/dr-cos>
MAIL info@dr-cos.com
SITE <http://dr-cos.com>

DR COS

袖の付け方は
<http://dr-cos.com>
こちらを参照し

貼り合せ線 ED