

でいあこすのトップページへ  
無料型紙ページへ  
フードワンピースのページへ

# DRCOS

SITE <http://dr-cos.com>

MAIL [info@dr-cos.com](mailto:info@dr-cos.com)

Twitter [https://twitter.com/@drcos\\_com](https://twitter.com/@drcos_com)

facebook <https://www.facebook.com/drcoscom>

貼り合せ線 AI



貼り合せ線 AA

# フードワンピース

貼り合せ線 AA

フードワンピース

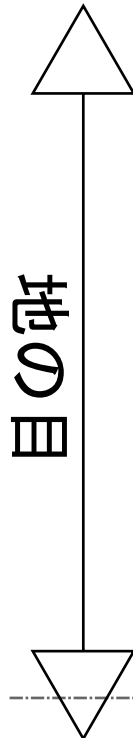
前身頃

①で1枚



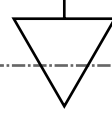
貼り合せ線 B I  
端処理の仕方は

①



貼り合せ線 AB

貼り合せ線 AB



貼り合せ線 CI

フード付きワンピースの作り方

無駄のない裁断方法

修正や加工の際の参考数値は

<http://dr-cos.com/fp-hoodonepieceadress-ls.html>

こちらのページを参照してください



縫い代1cm

貼り合せ線 AC

# DRCOS

SITE <http://dr-cos.com>

MAIL [info@dr-cos.com](mailto:info@dr-cos.com)

Twitter [https://twitter.com/@drcos\\_com](https://twitter.com/@drcos_com)

facebook <https://www.facebook.com/drcoscom>

貼り合せ線 AI

貼り合せ線 AI

size

フードワン  
後身

貼り合せ線 BA

わで

貼り合せ線 BA

貼り合せ線 B I

端処理の仕方は

<http://dr-cos.com/kt-hashisyori.html>

こちらを参照してください



貼り合せ線 B II

貼り合せ線 BB

貼り合せ線 BB

貼り合せ線 CI

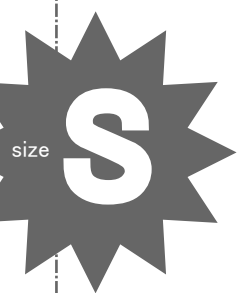
目の目

貼り合せ線 CII

html

縫い代1cm

貼り合せ線 BC



ワンピース  
後身頃

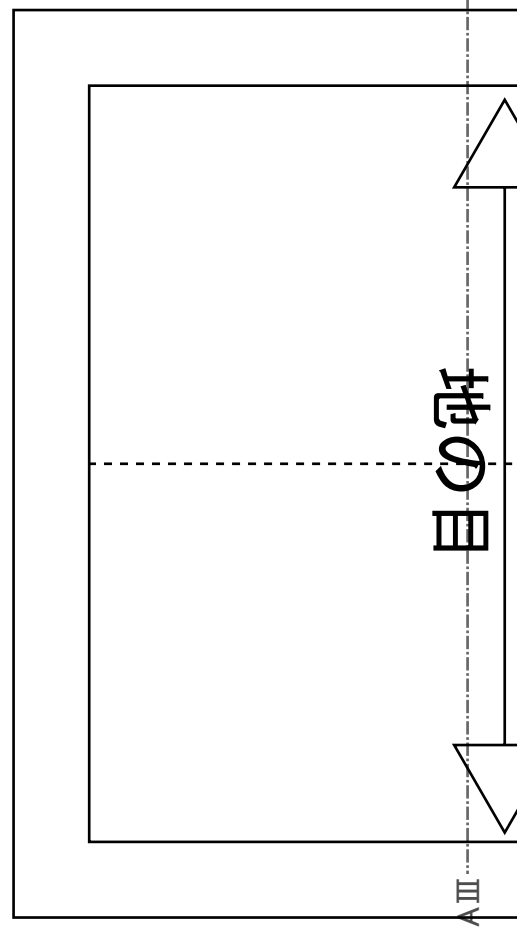
で1枚

貼り合せ線 A II



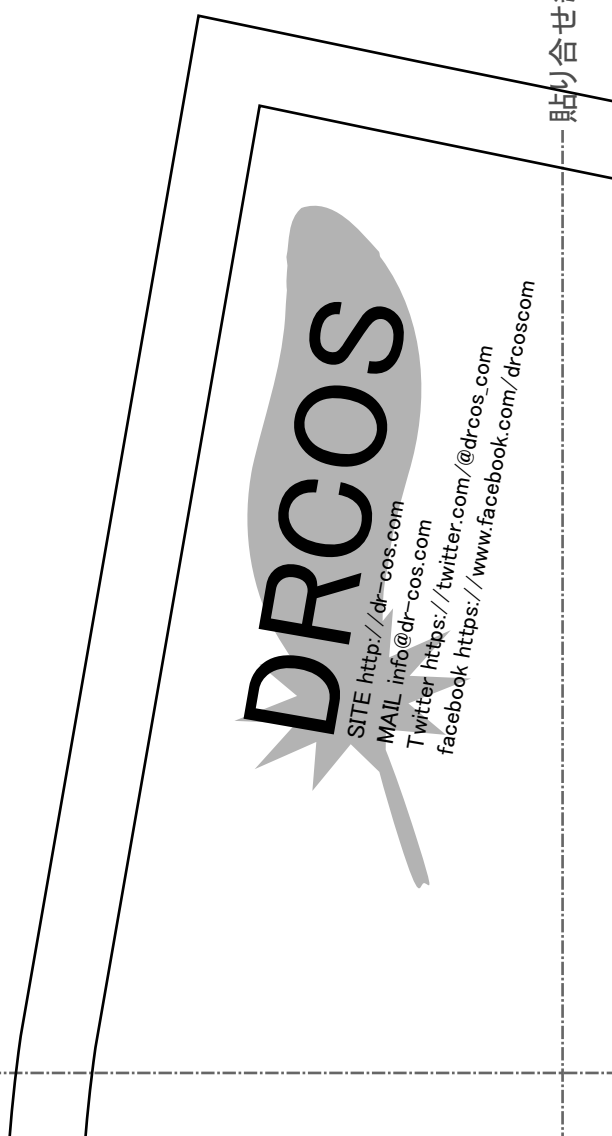
coscom

貼り合せ線 CA



目の研

貼り合せ線 A III



**DRCOS**


SITE <http://dr-cos.com>  
MAIL [info@dr-cos.com](mailto:info@dr-cos.com)  
Twitter [@drcos\\_com](https://twitter.com/@drcos_com)  
facebook <https://www.facebook.com/drcoscom>

後身頃  
で1枚

貼り合せ線 CA



㊦と【地の目】て何?と思われる方は  
<http://dr-cos.com/kt-symmetry.html>  
こちらを参照してください



貼り合せ線 BⅡ

貼り合せ線 BⅢ

貼り合せ線 CB



貼り合せ線 CB



貼り合せ線 C II

貼り合せ線 C III

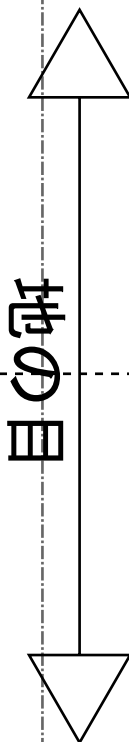
代1cm

貼り合せ線 CC



フードワンピース  
リブ裾 2枚

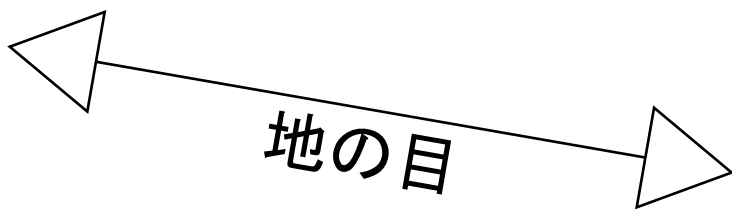
縫い代1cm



目の目

貼合せ線 AⅢ

貼合せ線 AⅣ



地の目

貼合せ線 DA

貼り合せ線 DA



フードワンピース  
フード  
2枚

貼り合せ線 BⅢ

貼り合せ線 BⅣ

1cm

貼り合せ線 DB

貼り合せ線 DB

貼り合せ線 CⅢ



貼り合せ線 CⅣ

貼り合せ線 DC

スペース

袖  
2枚



後

貼り合せ線 D III

貼り合せ線 DIV

os.com  
s.com  
witter.com/@drcos.com  
/www.facebook.com/drcoscom

COS



てくたい  
com/kt-armhole.html

# DRCOS

SITE <http://dr-cos.com>

MAIL [info@dr-cos.com](mailto:info@dr-cos.com)

Twitter [https://twitter.com/@drcos\\_com](https://twitter.com/@drcos_com)

facebook <https://www.facebook.com/drcoscom>

貼り合せ線 AIV

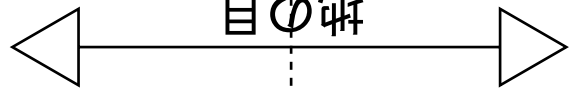
貼り合せ線 AV

貼り合せ線 EA

貼り合せ線 EA

縫い代1cm

目の巾



フートワンピース  
リブカクス 2枚

縫い代1cm



SITE <http://dr-cos.com>  
MAIL [info@dr-cos.com](mailto:info@dr-cos.com)  
Twitter [@drgos.com](https://twitter.com/@drgos.com)  
facebook <https://www.facebook.com/drgos.com>

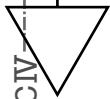
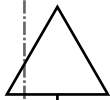
貼り合せ線 BIV

貼り合せ線 BV

縫い代1cm

貼り合せ線 EB

貼り合せ線 EB



地の目

CIV

貼り合せ線

C V

貼り合せ線

袖  
2枚

貼り合せ線 EC

フロント





貼り合せ線 DIV

貼り合せ線 DV

真

facebook <https://www.facebook.com/dr-cos.com>  
Twitter <https://twitter.com/dr-cos.com>  
MAIL [info@dr-cos.com](mailto:info@dr-cos.com)  
SITE <http://dr-cos.com>

**DR COS**

こちらを参照してください  
<http://dr-cos.com/kt>

袖の付け方は