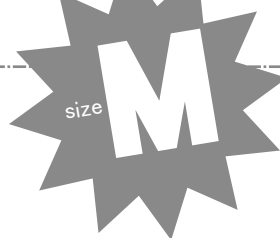


貼り合せ線 AA

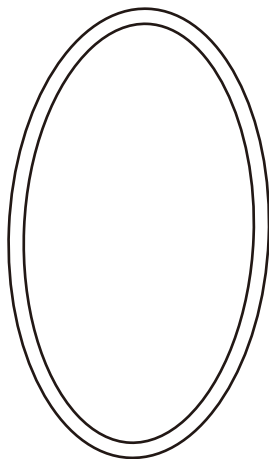
貼り合せ線 AI



貼り合せ線 AA



手袋Ⅱ
ベース 2枚



この型紙は2mmの縫い代込みになっています

綿接着芯貼付け位置

貼り合せ線 BI


手袋Ⅱの作り方
無駄のない裁断方法
修正や加工の際の参考数値は
<http://dr-cos.com/fp-gloves2-lm.html>
こちらのページを参照してください



縫い代 1 cm

貼り合せ線 AB

貼り合せ線 A I



手袋Ⅱ
綿接着芯 2枚

DRCOS

SITE <http://drcos.com>
MAIL info@drcos.com
Twitter https://twitter.com/drcos_com
facebook <https://www.facebook.com/drcoscom>

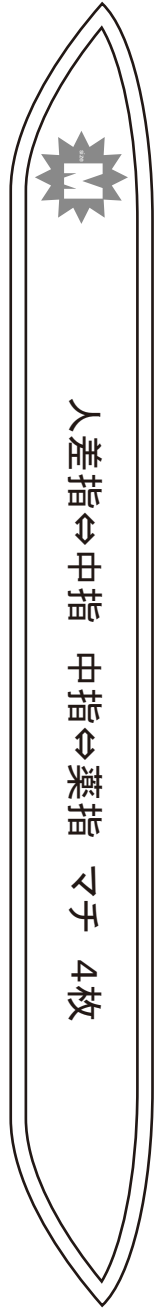
貼り合せ線 BA

貼り合せ線 A II

貼り合せ線 BA

貼り合せ線 BI

.html



貼り合せ線 BII

貼り合せ線 BB