

貼り合せ線 I A

手袋の作り

綿接着芯貼付け位置

Children's **100** size

手袋Ⅱの作り方

無駄のない裁断方法

修正や加工の際の参考数値は

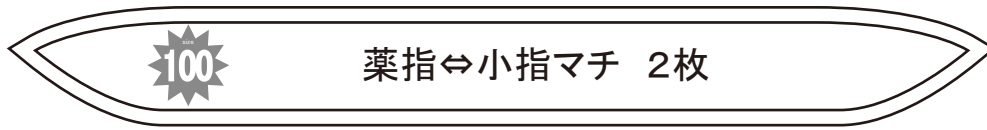

<http://dr-cos.com/fp-gloves2-c100.html>

こちらのページを参照してください



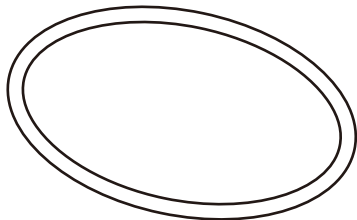
縫い代 1 cm

貼り合せ線 AA



この型紙は2mmの縫い代込みになってい

目の目



SITE <http://dr-cos.com>
MAIL info@dr-cos.com
Twitter [@dr-cos_com](https://twitter.com/dr-cos_com)
facebook <https://www.facebook.com/drcoscom>

DRCOS

手袋Ⅱ
ベース 2枚

貼り合せ線 A I

貼り合せ線 A II

貼り合せ線 BA

