

貼り合せ線 AA

貼り合せ線 A I

㊦と【地の目】て何?と思われる方は
<http://dr-cos.com/kt-symmetry.html>
こちらを参照してください



貼り合せ線 AB

貼り合せ線 CI


貼り合せ線 AC



貼り合せ線 A I

貼り合せ線 A II

MEN'S 

コルセットスカート II
前スカート  で

貼り合せ線 BA

貼り合せ線 BA

貼り合せ線 BI

貼り合せ線 BII



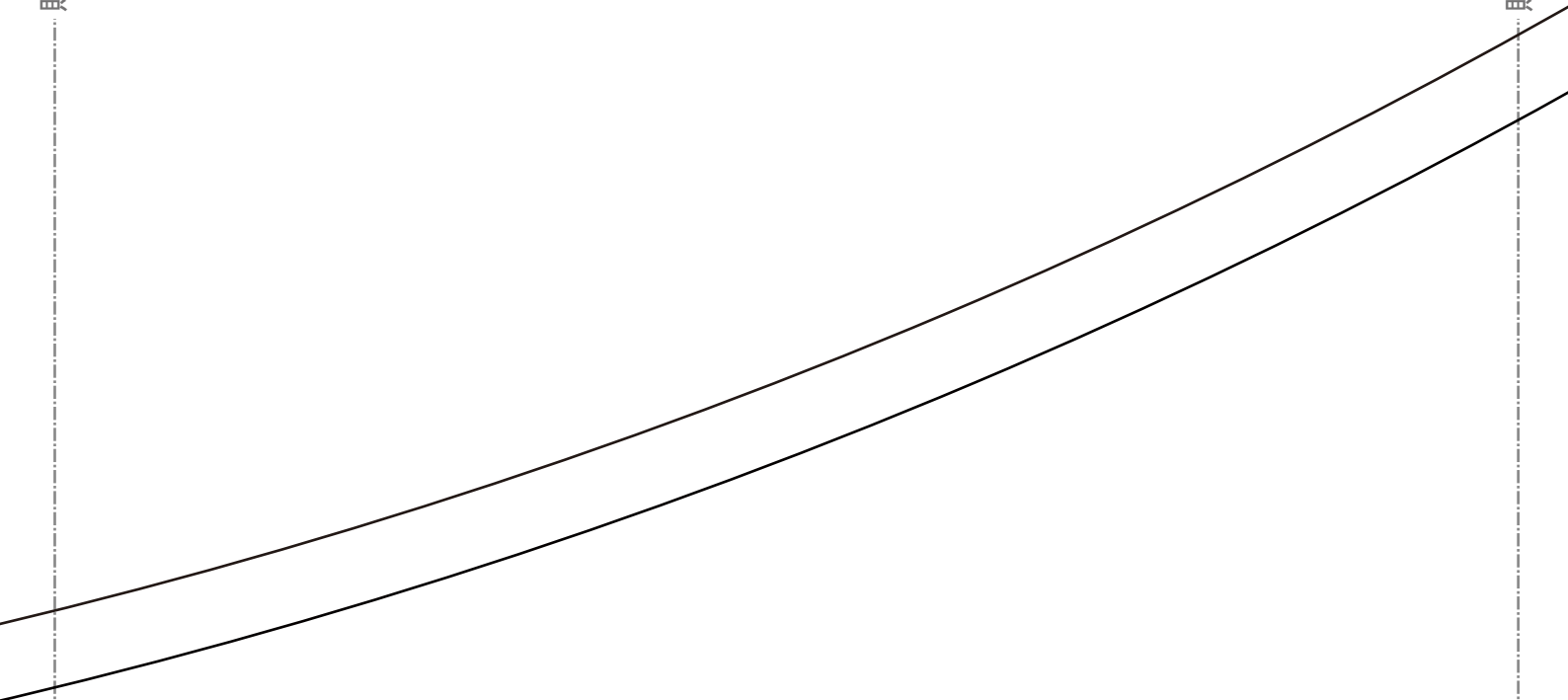
貼り合せ線 BB

貼り合せ線 BB

貼り合せ線 CI

貼り合せ線 CII


貼り合せ線 BC



縫い代1cm

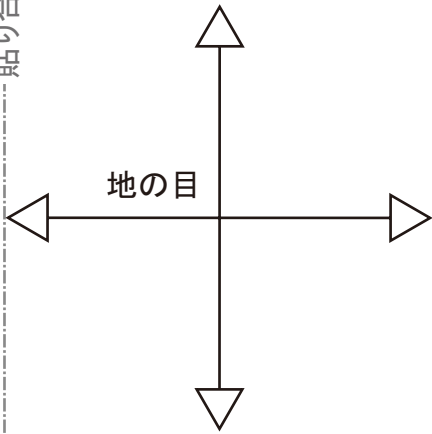
貼り合せ線 A II

貼り合せ線 A II



ト II (円形)
で1枚

貼り合せ線 CA



MEN'S  size

コルセットスカートⅡ(円形)

後身頃横 2枚

裏地 2枚

接着芯 2枚



DRCOS

SITE <http://dr-cos.com>
 MAIL info@dr-cos.com
 Twitter https://twitter.com/drcos_com
 facebook <https://www.facebook.com/drcoscom>

縫い代1cm

DRCOS

SITE <http://dr-cos.com>

MAIL info@dr-cos.com

Twitter <https://twitter.com/@drcos.com>

facebook <https://www.facebook.com/drcosco>

貼り合せ線 AⅢ

貼り合せ線 AⅣ


貼り合せ線 DA

貼り合せ線 DA

貼り合せ線 BⅢ

貼り合せ線 BⅣ

貼り合せ線 DB

MEN'S  size

コルセットスカートⅡ(円形)

前身頃横 2枚

裏地 2枚

接着芯 2枚



SITE <http://drcos.com>
 MAIL info@drcos.com
 Twitter <https://twitter.com/drcos.com>
 facebook <https://www.facebook.com/drcos.com>

縫い代1cm

S

s.com
m/dr-cos.com

貼り合せ線 AIV

MEN'S  size

コルセットスカートⅡ(円形)
後身頃 2枚
裏地 2枚
接着芯 2枚

地の目

縫い代 1 cm

DR-COS

SITE <http://dr-cos.com>
 MAIL info@dr-cos.com
 Twitter <https://twitter.com/dr-cos>
 Facebook <https://www.facebook.com/dr-cos.com>

ファスナーの前に伸び止めテープを！
伸び止めテープの使い方は
<http://dr-cos.com/kt-nobidome.html>
こちらを参照してください

ファスナーを取付ける前に伸び止めテープをを貼る

貼り合せ線 AV

貼り合せ線 EA

貼り合せ線 EA

貼り合せ線 BIV

貼り合せ線 BV

貼り合せ線 EB

貼り合せ線 EB

貼り合せ線 CIV

貼り合せ線 CV

貼り合せ線 EC

貼り合せ線 AV

MEN'S size

わ

コルセットスカートⅡ(円形)

前身頃 **わ** で1枚

裏地 **わ** で1枚

接着芯 **わ** で1枚



縫い代 1 cm

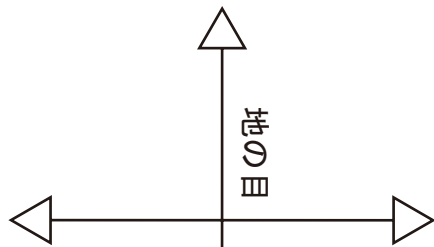
貼り合せ線 FA

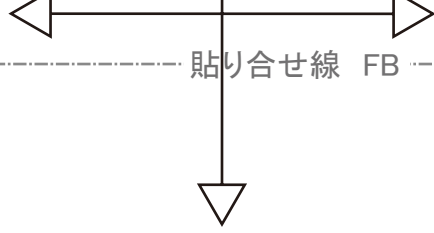
貼り合せ線 AV

貼り合せ線 FA

貼り合せ線 BV

貼り合せ線 BVI





貼り合せ線 CV

貼り合せ線 CVI

貼り合せ線 FC

貼り合せ線 AⅥ

貼り合せ線 AⅦ

貼り合せ線 GA

MEN'S II

コルセットスカートII(円 後スカート 2枚

コルセットの作り方
無駄のない裁断方法
修正や加工の際の参考数値は
<http://dr-cos.com/fp-corsetskirt2-mll.html>
こちらのページを参照してください





2枚
Ⅱ(円形)

貼り合せ線 GB

貼り合せ線 CVI

貼り合せ線 CVII

仕付け位置



縫い目位置



貼り合せ線 GC

DRCOS

SITE <http://dr-cos.com>

MAIL info@dr-cos.com

Twitter https://twitter.com/@drcos_com

facebook <https://www.facebook.com/drcoscom>

貼り合せ線 AⅦ

貼り合せ線 AⅦ

貼り合せ線 HA

貼り合せ線 HA

貼り合せ線 BⅦ

縫い代1cm

貼り合せ線 BⅧ

貼り合せ線 HB

貼り合せ線 HB

貼り合せ線 CVII

貼り合せ線 CVIII

貼り合せ線 HC

