

# DRCOS

SITE <http://dr-cos.com>

MAIL [info@dr-cos.com](mailto:info@dr-cos.com)

Twitter [@drcos\\_com](https://twitter.com/@drcos_com)

facebook <https://www.facebook.com/drcoscom>

目次

でいあこすのトップページへ

無料型紙ページへ

チャイニーズシャツの型紙&作り方ページへ

# DRCOS

SITE <http://dr-cos.com>

MAIL [info@dr-cos.com](mailto:info@dr-cos.com)

Twitter [@drcos\\_com](https://twitter.com/@drcos_com)

facebook <https://www.facebook.com/drcoscom>

# Children's

size

# 100

チャイニーズシャツ

後身頃

①で1枚

貼り合せ線 AA

①わで1枚

貼り合せ線 AA



①わと【地の目】て何?と思われる方は

<http://dr-cos.com/kt-symmetry.html>

こちらを参照してください

地の目



### 工程順

- ①前後身頃のダーツを縫い、アイロンで倒す
  - ②持出し・衿に接着芯を張ってから縫い合わせて、裏返しアイロンをかける
  - ③見返しに接着芯を張って、端処理する
  - ④前身頃脇と肩と裾、後身頃脇と肩と後中心と裾、袖脇を端処理する
  - ⑤後身頃の後中心を縫い合わせアイロンでわる
  - ⑥身頃の脇をスリット位置まで縫い合わせて、アイロンでわる
  - ⑦身頃の肩を縫い合わせ、アイロンで割る
  - ⑧袖を縫い合わせてアイロンで割ってから、裾を端処理して、1cm織り上げて、ミシンでたたく
  - ⑨前身頃に持出しを見返して挟んで縫いとめる
- ※持出しは左前にくるほうのみつける
- ⑩身頃に袖を付けて、端処理する
  - ⑪身頃に衿を取付ける
- ※挟み込んで取付ける
- ⑫裾からスリット周りにかけて全体的にステッチで縫いとめる
  - ⑬ボタン位置にボタンを取付ける

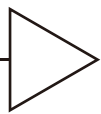
縫い止まり  
スリット

貼り合せ線 BI

縫い代1cm

貼り合せ線 AB

の帆



端処理側

# Children's



## チャイニー 見返し 接着芯

縫し

貼り合せ線 A I

貼り合せ線 A II

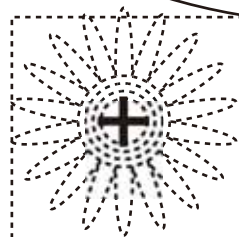
# DRCOS

SITE <http://dr-cos.com>

MAIL [info@dr-cos.com](mailto:info@dr-cos.com)

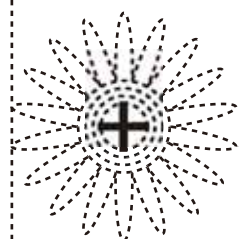
Twitter [https://twitter.com/@drcos\\_com](https://twitter.com/@drcos_com)

facebook <https://www.facebook.com/drcoscom>



ボタン位置

持出し重なり位置



# Children's



## チャイニーズシャツ

### 前身頃

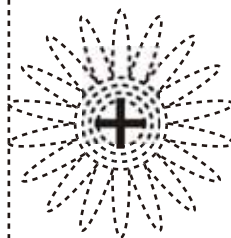
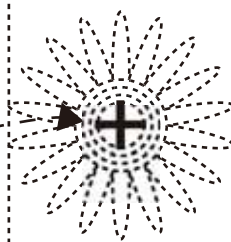
貼り合せ線 BA

# チャイニーズシャツ

貼合せ線 BA

## 前身頃

### 2枚



印で仕付けをして下さい  
切り仕付けの仕方は  
<http://dr-cos.com/kt-shituke.html>  
こちらを参照してください



縫い止まり  
スリム

地の目

端処理の仕方は  
<http://dr-cos.com/kt-hashisyori.html>  
こちらを参照してください



縫い代1cm


貼合せ線 BI

貼合せ線 BII

貼合せ線 BB

チヤイニーズシャツ  
返し 2枚  
着芯 2枚

縫い代 1cm


  
 チヤイニーズシャツ  
 衿  
 ①で2枚  
 ②で1枚  
 接着芯 わ  
 縫い代 1cm

DRCOS  
 SITE <http://dr-cos.com>  
 MAIL [info@dr-cos.com](mailto:info@dr-cos.com)  
 Twitter <https://twitter.com/dr-cos>  
 facebook <https://www.facebook.com/dr-cos.com>

size 100  
 地の目

チヤイニーズシャツ 持出 1枚 接着芯 1枚  
 DRCOS  
 SITE <http://dr-cos.com>  
 MAIL [info@dr-cos.com](mailto:info@dr-cos.com)  
 Twitter <https://twitter.com/dr-cos>  
 facebook <https://www.facebook.com/dr-cos.com>

Children's 100  
 size  
 地の目  
 縫い代 1cm



袖の付け方は

<http://dr-cos.com/kt-armhole.html>

こちらを参照してください



**DRCOS**

SITE <http://dr-cos.com>

MAIL [info@dr-cos.com](mailto:info@dr-cos.com)

Twitter [@drcos.com](https://twitter.com/@drcos.com)

facebook <https://www.facebook.com/drcoscom>

Children's <sup>size</sup> 100

チャイニーズシヤツ

袖  
2枚

縫い代1cm

地の目