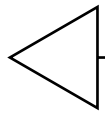


貼り合せ線 AA

# 目次



裾部分の処理は  
<http://dr-cos.com/kt-12boxpleatskirt3.html>  
こちらを参照してください



縫い代 1 cm

貼り合せ線 AA

端処理の仕方は  
<http://dr-cos.co>  
こちらを参照して

## チヤイナTシャツの作り方

無駄のない裁断方法

修正や加工の際の参考数値は

<http://dr-cos.com/fp-chinatshirt-III.html>

こちらのページを参照してください



縫い代1cm

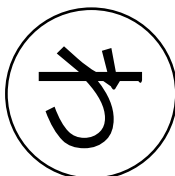
貼り合せ線 A II

後身頃

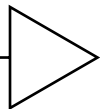
① わ で1枚



①と【地の目】で何?と思われる方は  
<http://dr-cos.com/kt-symmetry.html>  
こちらを参照してください




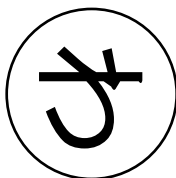
貼り合せ線 BA



貼り合せ線 A I

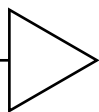
①

貼り合せ線 BA



チャイナドレスシャツ  
前身頃  
わで1枚

地の目



貼り合せ線 BI

貼り合せ線 BII

の仕方は  
[r-cos.com/kt-hashisyori.html](http://r-cos.com/kt-hashisyori.html)  
参照してください



貼り合せ線 BB

# DRGOS

SITE <http://dr-cos.com>  
MAIL [info@dr-cos.com](mailto:info@dr-cos.com)  
Twitter [@drkos\\_com](https://twitter.com/@drkos_com)  
facebook <https://www.facebook.com/drkoscom>



子ヤイナTシャツ

A II

貼り合せ線

貼り合せ線 A III

1cmスッチのライン

2cmスッチのライン

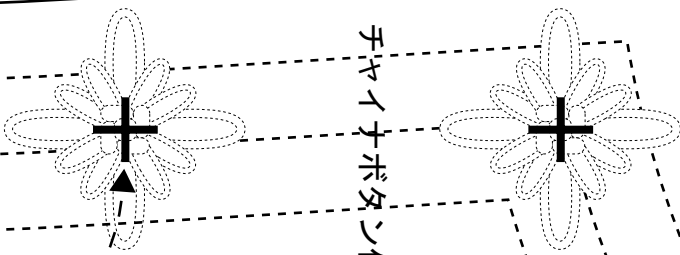
見返しのライン

貼り合せ線 CA

後身頃

貼り合せ線 CA

チャイナボタン付け位置



1cm入デッチのライン  
2cm入デッチのライン  
見返しのライン

印で仕付けをして下さい  
切り仕付けの仕方は  
<http://dr-cos.com/kt-shituke.html>  
こちらを参照してください



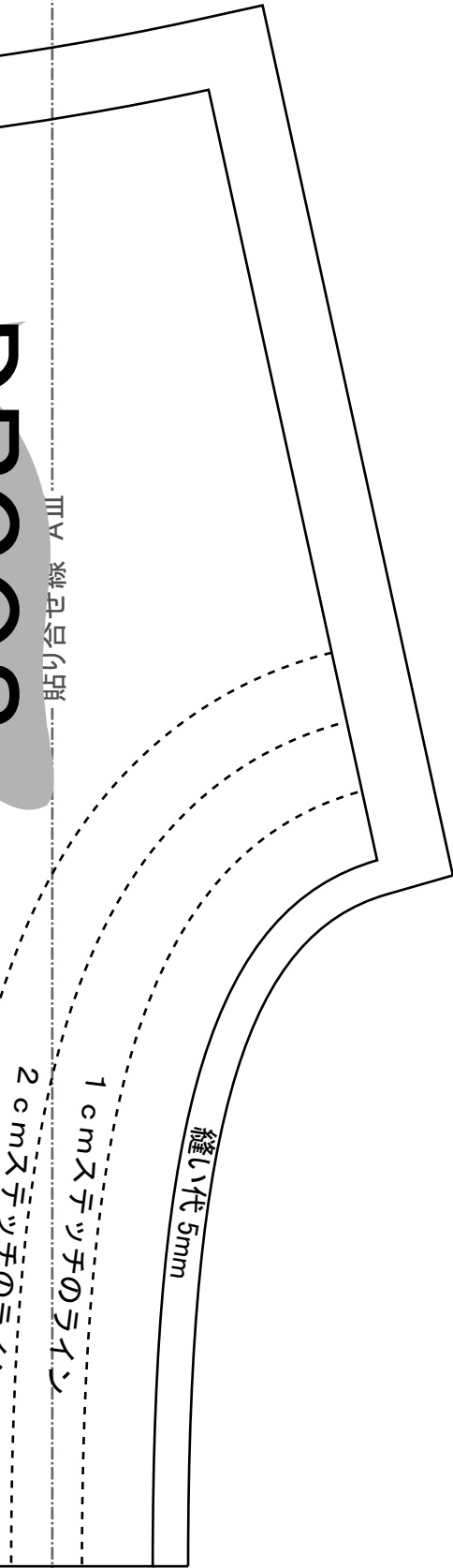
MAIL [info@dr-cos.com](mailto:info@dr-cos.com)  
Twitter [@dr-cos.com](https://twitter.com/@dr-cos.com)  
facebook <https://www.facebook.com/dr-cos.com>

貼り合せ線 B II

貼り合せ線 CB

DRICOS


貼り合せ線 AIII



# チャイナTシャツ 見返し後1枚 接着芯1枚



縫い代 5mm



地の目

縫い代 1cm

貼り合せ線 AIV

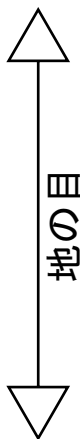


袖の付け方は  
<http://dr-cos.com/kt-armhole.html>  
 こちらを参照してください

貼り合せ線 DA

チャイナパン  
見返し前1枚 接着芯1枚

BIV  
貼り合せ線



目の味

縫い代 5mm

手前のライン

**DRCOS**

SITE <http://dr-cos.com>

MAIL [info@dr-cos.com](mailto:info@dr-cos.com)

facebook <https://www.facebook.com/dr-cos.com>

twitter [@dr-cos.com](https://twitter.com/@dr-cos.com)

**DRCOS**

SITE <http://dr-cos.com>  
MAIL [info@dr-cos.com](mailto:info@dr-cos.com)  
facebook <https://www.facebook.com/dr-cos.com>  
twitter [@dr-cos.com](https://twitter.com/@dr-cos.com)  
facebookk <https://www.facebook.com/dr-cos.com>





貼り合せ線 AIV


# DRCOS

SITE <http://dr-cos.com>

MAIL [info@dr-cos.com](mailto:info@dr-cos.com)

Twitter [@drcos\\_com](https://twitter.com/@drcos_com)

facebook <https://www.facebook.com/drcoscom>



チャイナTシャツ  
袖  
2枚

後



貼り合せ線  
地の目


縫い代1cm

貼合せ線  
地の目

前

見返し前1枚 接着糸1枚  
貼合せ線 BIV

チャイナTシャツ



縫い代 5mm

縫い代 1cm

貼合せ線 EB