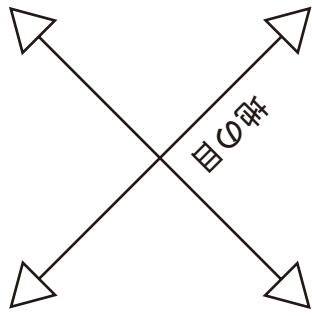


ポウタイ(バッテリー)

身頃 2枚

接着芯 1枚

縫い代を点線でカットする  
裏返しての製作の際は





合印

印で仕付けをして下さい  
切り仕付けの仕方は  
<http://dr-cos.com/kt-shituke.html>  
こちらを参照してください



ボウタイ(セミバタフライ)の作り方  
無駄のない裁断方法  
修正や加工の際の参考数値は  
<http://dr-cos.com/fp-bowtie3-c100.html>  
こちらのページを参照してください

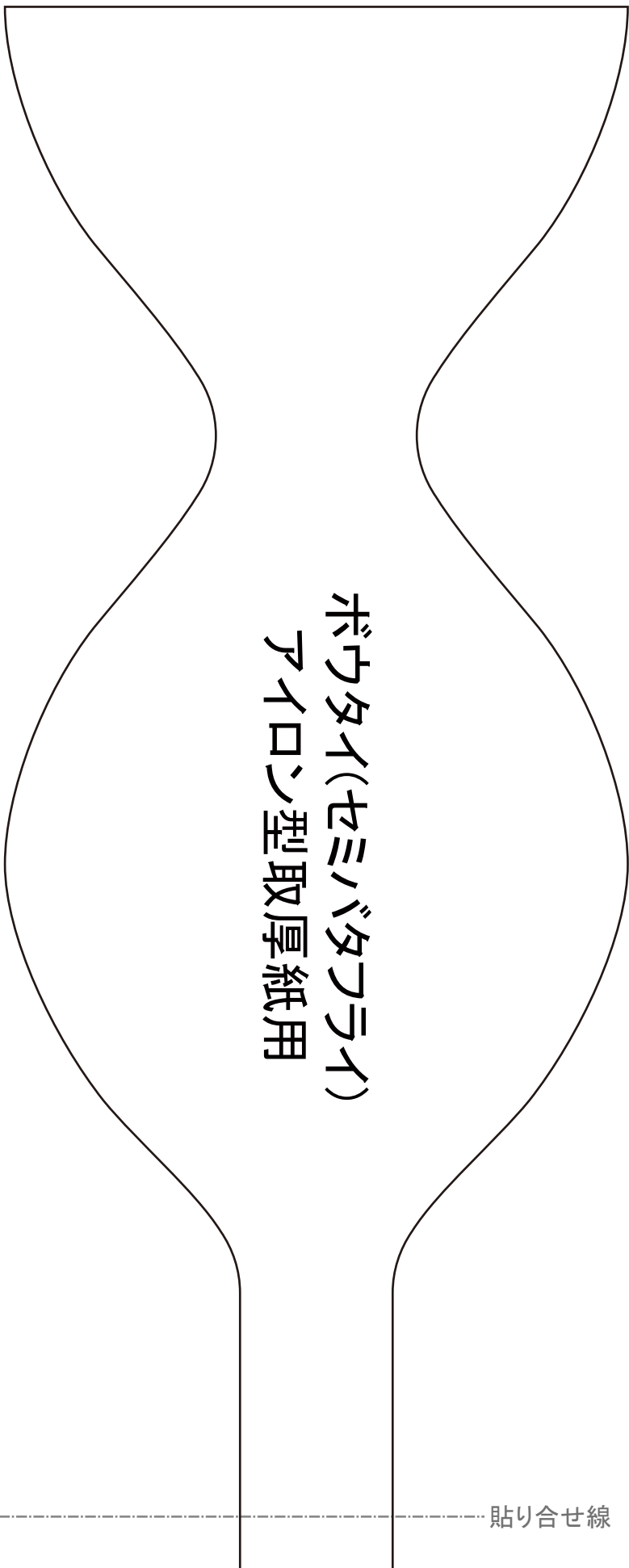


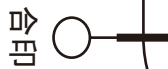
縫い代 1 cm

貼り合せ線 AA

貼り合せ線 AB

# ボウタイ(セミバタフライ) アイロン型取厚紙用





# DRCOS

SITE <http://drcos.com>  
MAIL [info@drcos.com](mailto:info@drcos.com)  
Twitter [@drcos.com](https://twitter.com/@drcos.com)  
facebook <https://www.facebook.com/drcoscom>



貼り合せ線 AB

貼り合せ線 AC

裏返しの製作ではなく、スッチ仕上げで製作する際は厚紙の型としてご利用ください

# DRCOS

SITE <http://dr-cos.com>

MAIL [info@dr-cos.com](mailto:info@dr-cos.com)

Twitter <https://twitter.com/@dr-cos.com>

facebook <https://www.facebook.com/drcoscom>

