

でいあこすのトップページへ
無料型紙ページへ
ベルボトムの型紙&作り方ページへ

貼り合せ線 A I

る

ミシで叩く

反対側のフラスナーを取付ける

外側を端処理する

フラスナー片側を付けて、身頃に取付ける

口に2重に縫っておく

い合わせ、端処理する

て縫い合わせアイロンで割る

貼り合せ線 AA

貼り合せ線 AA



m/kt-hashisyori.html

貼り合せ線 AB
ください

端処理の仕方は

<http://dr-cos.com/kt-has>

こちらを参照してください

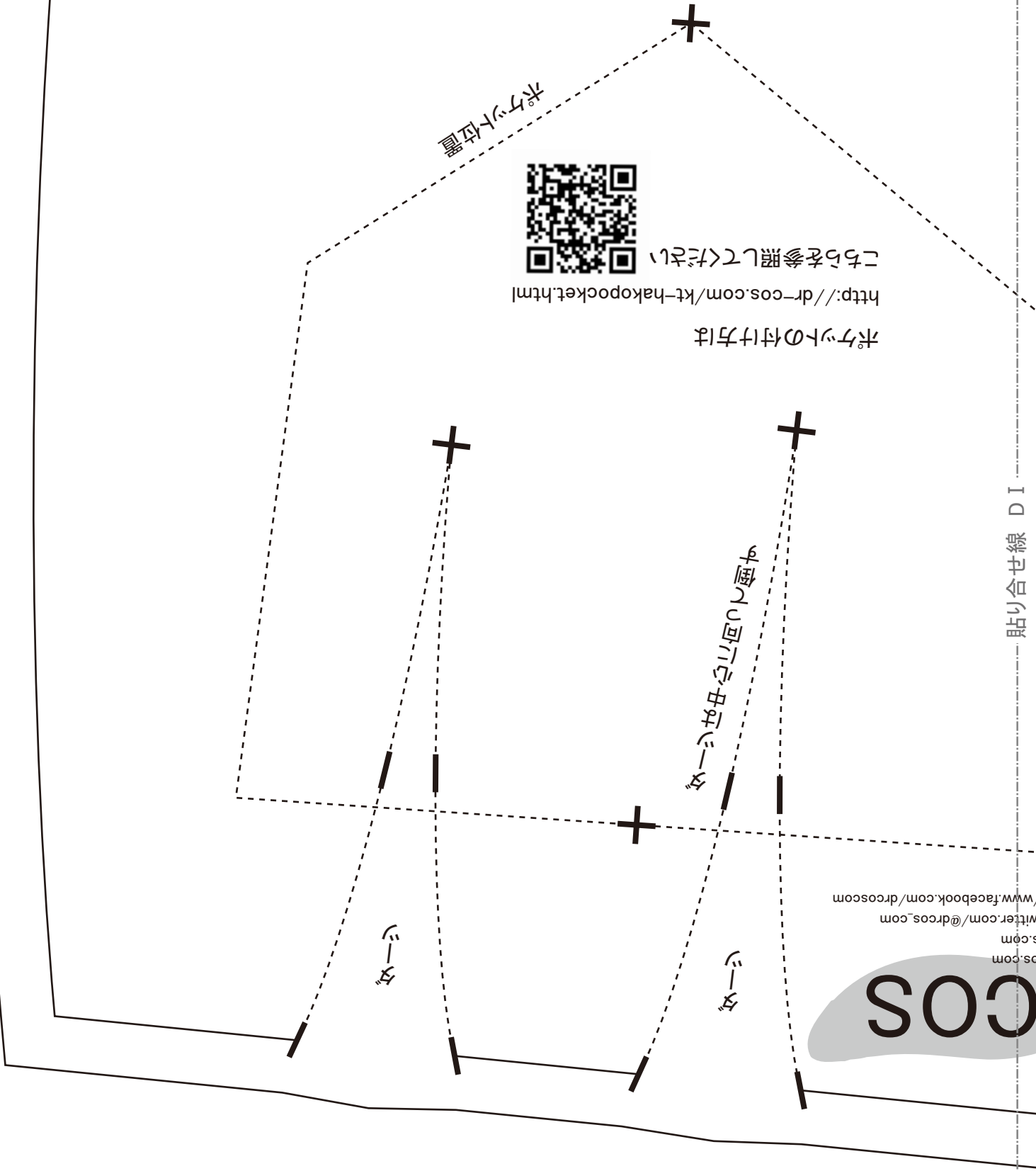
貼合せ線 AB

後身頃
2枚
C.I.
ム(2ダツ)



貼合せ線

貼合せ線 AC



dr-cos.com
 @dracos_com
 /dracos_com
 /www.facebook.com/dracoscom



貼り合せ線 A II

貼り合せ線 A I

貼り合せ線 BA

工程順

- ①前後身頃両脇を端処理して縫い
- ②あき止まりから股下を縫い合わせ
- ※股下は強度を上げるために2重
- ③持出しに接着芯を貼り、フラスナ
- ④見返しに接着芯を貼り、外側を
- ⑤見返しを身頃に付けて、反対側
- ⑥裾を端処理して折り返しミシンで
- ⑦ズボンにベルトを取付ける

貼り合せ線 BA



貼り合せ線 BI

貼り合せ線 BII

貼り合せ線 BB

貼り合せ線 BB

2
後
7
ボ
レ
ミ
ン

貼り合せ線 CI

size

貼り合せ線 CII

2重に縫う

貼り合せ線 BC

貼り合せ線 BC

縫い代 1cm

縫い代 1cm

貼り合せ線 DI

たさい

cor II-t-embroidery.html



貼り合せ線 D

ヘルボトム(2ダーツ)
ポケット 2枚

地の目



折り線

貼り合せ線 BD

SITE <http://dr-cos.com>
MAIL info@dr-cos.com
Twitter <https://twitter.com/dr-cos>
facebook <https://www.facebook.com/dr-cos>

DRC

貼り合せ線 AⅡ

貼り合せ線 AⅡ

貼り合せ線 CA

貼り合せ線 CA

貼り合せ線 BⅡ

貼り合せ線 BⅢ

貼り合せ線 CB

貼り合せ線 CB

貼り合せ線 CII

2ターツ
(ノール)

貼り合せ線 CIII

2層に厚マ
CII

貼り合せ線 CC

貼り合せ線 CC

あき止まり



shiuke.html

貼り合せ線 D Ⅲ

縫い代 1cm

貼り合せ線 CD

http://dr-cos.com/it-
こちらをご覧ください

刺繍の作り方は

貼り合せ線 D Ⅱ



刺繍などでポケットに
飾りを付けると可愛いです♪

3つ折り線

貼り合せ線 AⅢ

貼り合せ線 AⅣ

貼り合せ線 DA

貼り合せ線 DA

貼り合せ線 BⅢ



地の目

貼り合せ線 BⅣ

貼り合せ線 DB

貼り合せ線 DB

ヘルボトム(2タ)
前身頃
2枚



貼り合せ線 CIV

貼り合せ線 DC



こちらを参照してください

<http://dr-cos.com/kt-shituke>

印で仕付けの仕方は

印で仕付けをして下さい



ミーダ

ダーツの縫い方は

<http://dr-cos.com/kt-darts.html>

を参照してください



ダーツの縫い方は

ミーダ



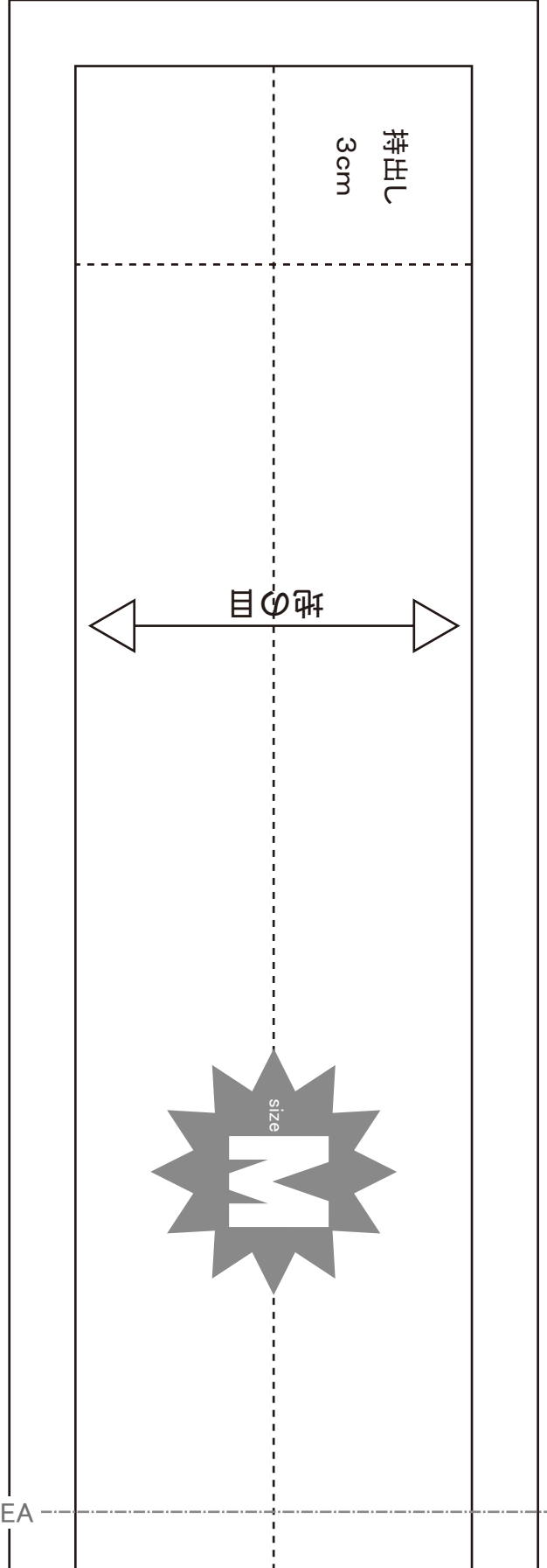
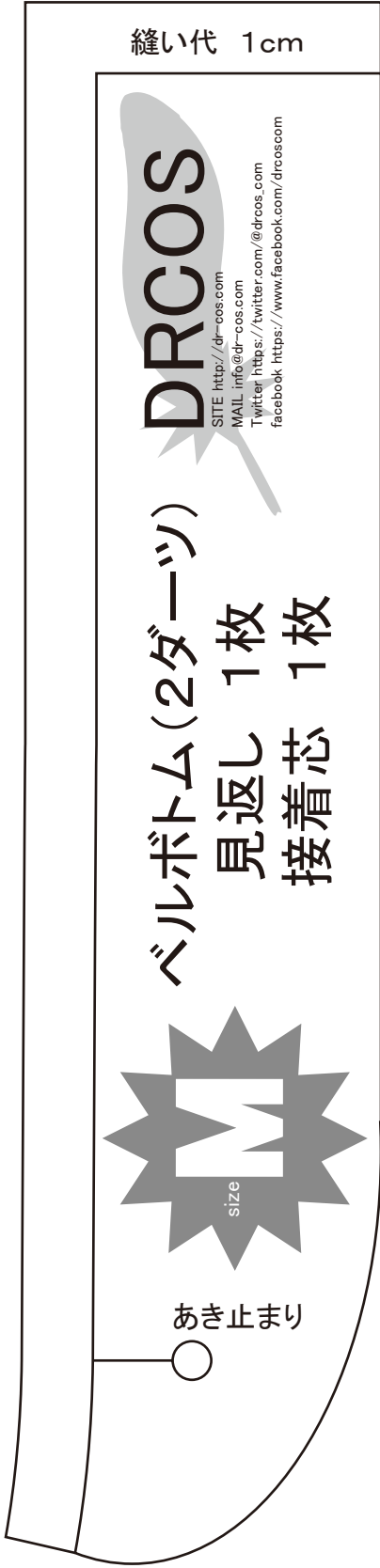
DRCOS

SITE <http://dr-cos.com>

MAIL info@dr-cos.com

TWITTER [@drcos_com](https://twitter.com/drcos_com)

FACEBOOK <https://www.facebook.com/drcoscom>





縫い代 1cm

ベルボトム (2ダーツ)
ベルト 1枚 接着芯 1枚

ベルト部分の準備

<http://dr-cos.com/kt-12boxpleatskirt6.html>



ベルトの縫い付け方

<http://dr-cos.com/kt-12boxpleatskirt7.html>



ホックの付け方
<http://dr-cos.com>
 ホックの付け方
<http://dr-cos.com>

の付け方①「鉤(カギ)」編
/dr-cos.com/kt-hook.html
の付け方②「輪」編
/dr-cos.com/kt-hook2.html



DRCOS

SITE <http://dr-cos.com>
MAIL info@dr-cos.com
Twitter' [@drCOS.com](https://twitter.com/@drCOS.com)
facebook <https://www.facebook.com/drcoscom>