

でいあこすのトップページへ  
無料型紙ページへ  
ベースボールシャツ(野球ユニフォーム)のページへ

バイアス位置

バイアス位置

見返しのライン

# DRCOS

SITE <http://dr-cos.com>

MAIL [info@dr-cos.com](mailto:info@dr-cos.com)

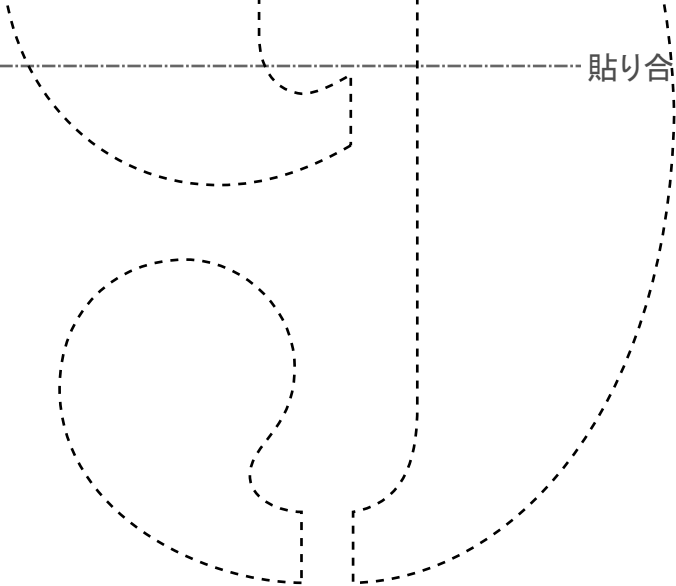
Twitter [@drcos\\_com](https://twitter.com/@drcos_com)

facebook <https://www.facebook.com/drcos>

貼り合せ線 AI

貼り合せ線 AA

貼り合せ線 AA



# MEN'S

ベースボールシ

後身頃

①で1枚



①と【地の目】て何?と思われる方は

<http://dr-cos.com/kt-symmetry.html>

こちらを参照してください

貼り合せ線

貼り合せ線 AB

# ベースボールシャツの作り方 無駄のない裁断方法

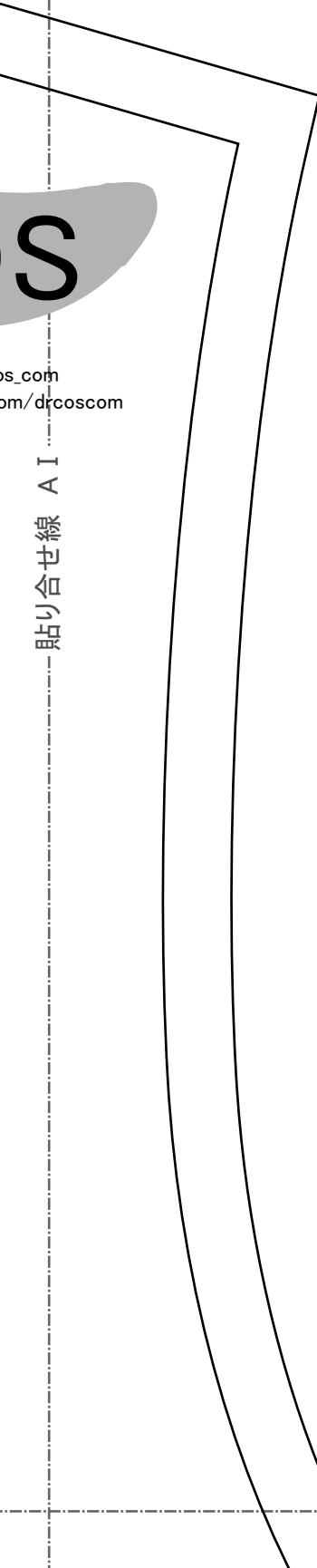
修正や加工の際の参考数値は

<http://dr-cos.com/fp-baseballshirt>

こちらのページを参照してください

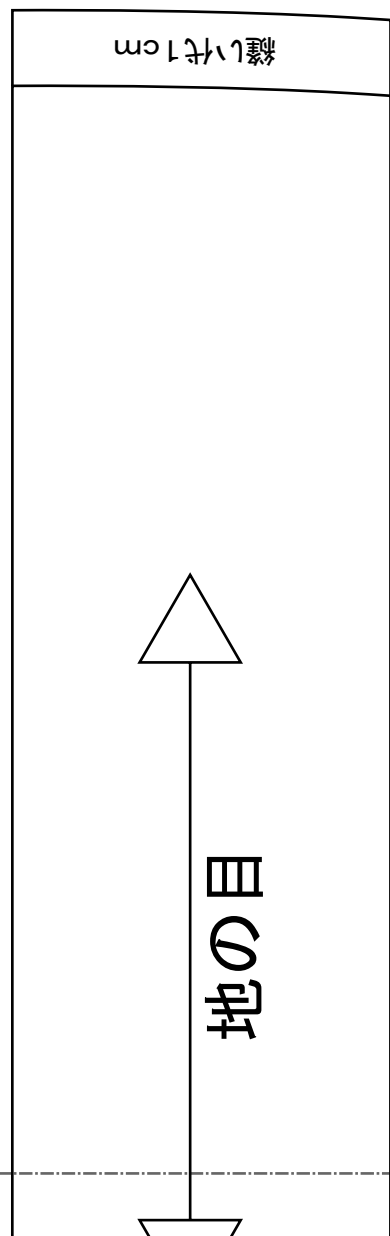


縫い代1cm



貼り合せ線 A I

os.com  
om/drcoscom



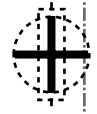
縫い代1cm

地の目

貼り合せ線 BA



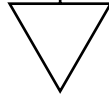
on.html  
方は



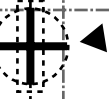
貼り合せ線 A II



貼り合せ線 BA



バイアス位置



貼り合せ線 B II

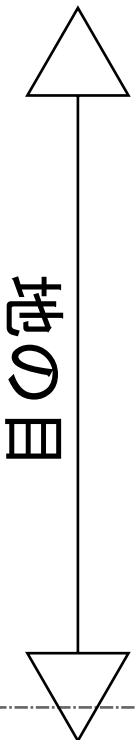


ベースボールシャツ

前見返し 2枚

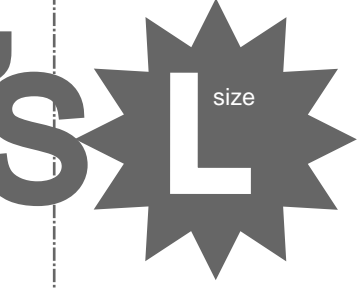
接着芯 2枚

MEN'S **SL** size



地の目

貼り合せ線 BB



ベースボールシャツ

前見返し  
1枚

接着芯  
2枚

貼り合せ線

shirt-ml.html

い

貼り合せ線 C I

貼り合せ線 BB



SITE <http://dr-cos.com>  
MAIL [info@dr-cos.com](mailto:info@dr-cos.com)  
T twitter [@drcos.com](https://twitter.com/@drcos.com)  
facebook <https://www.facebook.com/drcoscom>

**DRCOS**



貼り合せ線 C II

貼り合せ線 BC

縫い代1cm



こちらを参照してください

<http://dr-cos.com/kt-button.html>

しかりとしたボタンの付け方は

貼り合せ線 A II

貼り合せ線 A III



切り仕付けの仕方は

<http://dr-cos.com/kt-shituke.html>

こちらを参照してください

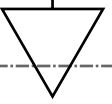
印で仕付けをして下さい



地の目

貼り合せ線 CA

貼り合せ線 CA




貼り合せ線 B II

貼り合せ線 B III

見返しのライン  
バイアス位置

メンズポールシャツ  
前身頃  
2枚



貼り合せ線 CB



貼り合せ線 CB



ボタンの位置

SITE <http://drcos.com>  
MAIL [info@drcos.com](mailto:info@drcos.com)  
Twitter <https://twitter.com/drcos.com>  
facebook <https://www.facebook.com/drcoscom>

# DRCOS

貼り合せ線 C II

貼り合せ線 C III

後

貼り合せ線 CC

貼り合せ線 AⅢ



端末処理の仕方は

<http://dr-cos.com/kt-hashisyori.html>

こちらを参照してください

貼り合せ線 DA


dr-cos.com

貼り合せ線 AⅣ

貼り合せ線 BⅢ

貼り合せ線 DA

ベースボールシャツ  
後見返し 1枚  
接着芯 1枚



地の目

縫い代 1cm

貼り合せ線 DB

貼り合せ線 BⅣ

DFCOSO

MAIL [info@df-cos.com](mailto:info@df-cos.com)  
SITE <http://df-cos.com>  
Twitter <https://twitter.com/df-cos.com>  
Facebook <https://www.facebook.com/df-cos.com>

貼り合せ線 DB

袖の付け方は

<http://dr-cos.com/kt-armhole.ht>

こちらを参照してください



# DRCOS

SITE <http://dr-cos.com>

MAIL [info@dr-cos.com](mailto:info@dr-cos.com)

Twitter [https://twitter.com/@drcos\\_com](https://twitter.com/@drcos_com)

facebook <https://www.facebook.com/drcoscom>

貼り合せ線 C III

地の目



貼り合せ線 C IV

# MEN'S

ベースボールシ  
袖  
2枚

バイアス位置

バイアス位置

縫い代1cm

貼り合せ線 DC

貼り合せ線 EB

hole.html



S

os.com  
om/drcoscom

CIV

貼り合せ線

size

レシャツ

前

貼り合せ線 CV

貼り合せ線 EC